



Sistema de Coordinación Hacendaria del Estado de México con sus Municipios  
**Manual para la Planeación, Programación y Presupuestación Municipal del Ejercicio Anual 2019**  
 Presupuesto Basado en Resultados Municipal

**SISTEMA MUNICIPAL DIF DE TONATICO**

**PBRM-01e MATRIZ DE INDICADORES PARA RESULTADOS 2019, POR PROGRAMA PRESUPUESTARIO Y DEPENDENCIA GENERAL**

Programa presupuestario: 01050202 Fortalecimiento de los ingresos  
 Objetivo del programa presupuestario: Incluye acciones que permitan elevar la calidad, capacidad y equidad tributaria, con seguridad jurídica, transparencia y simplificación de trámites para el contribuyente, desarrollando un régimen fiscal que amplíe la base de contribuyentes e intensificando las acciones de control para el cumplimiento de las obligaciones tributarias que eviten la elusión y evasión fiscal.  
 Dependencia General: C00 TESORERIA  
 Pilar temático o Eje transversal: Eje transversal II: Gobierno Moderno, Capaz y Responsable  
 Tema de desarrollo: Finanzas públicas sanas

Objetivo o resumen narrativo	Indicadores		Medios de Verificación	Supuestos
	Nombre	Fórmula		
<b>Fin</b> Contribuir a fortalecer la estructura del ingreso municipal a través de un Programa de Fortalecimiento Recaudatorio que incremente los ingresos propios municipales.	Tasa de variación de los ingresos propios municipales	$((\text{Ingresos propios municipales del año actual} / \text{Ingresos propios municipales del año anterior}) - 1) * 100$	Estados Comparativos de Ingresos.	N/A
<b>Propósito</b> Los ingresos propios incrementan su estructura porcentual con respecto al total de los ingresos municipales.	Tasa de variación de los recursos propios del municipio sin considerar participaciones.	$((\text{Recursos propios del municipio sin considerar participaciones del año actual} / \text{Recursos Propios de municipio sin considerar participaciones del año anterior}) - 1) * 100$	Estados Comparativos de Ingresos.	La ciudadanía requiere de un ajuantamiento con solvencia y fortaleza económica que le permita la intervención en áreas de necesidad comunal.
<b>Componentes</b>				
1. Programa de Fortalecimiento a la Recaudación corriente aplicado.	Tasa de variación de la recaudación corriente durante el primer trimestre del ejercicio fiscal	$((\text{Recaudación corriente obtenida en el primer trimestre del año actual} / \text{Recaudación corriente obtenida en el primer trimestre del año anterior}) - 1) * 100$	Estados Comparativos de Ingresos.	El ciudadano muestra disposición en el pago oportuno y puntal de las contribuciones municipales de las que es responsable
2. Programa de regularización de los contribuyentes aplicado.	Tasa de variación del monto de ingresos por cobro de accesorios	$((\text{Monto de ingresos por cobro de accesorios en el trimestre actual} / \text{Monto de ingresos por cobro de accesorios en el trimestre anterior}) - 1) * 100$	Reporte emitido por Sistema contable.	Los ciudadanos cumplen con el proceso de regularización fiscal correspondiente.
<b>Actividades</b>				
1.1 Actualización de los valores catastrales y factores de incremento en el sistema de cobro.	Tasa de variación en los predios actualizados en el semestre	$((\text{Predios actualizados en el semestre actual} / \text{Predios actualizados en el semestre anterior}) - 1) * 100$	Reporte emitido por sistema de gestión catastral y sistema de recaudación local.	Las autoridades estatales correspondientes colaboran en tiempo y forma con las autoridades municipales en la emisión de los valores actualizados.
1.2 Difusión masiva de los apoyos, subsidios fiscales y exhortación al pago puntual.	Porcentaje de difusión del pago	$(\text{Campañas de difusión efectuadas} / \text{Campañas de difusión programadas}) * 100$	Registro de campañas efectuadas.	La ciudadanía responde favorablemente ante el programa de apoyos, subsidios fiscales emitidos por la autoridad municipal en los procesos de exhortación al pago.
1.3 Suscripción de los convenios con el gobierno estatal para el cobro de ingresos municipales.	Porcentaje de convenios suscritos	$(\text{Convenios vigentes suscritos con el gobierno del Estado} / \text{Convenios susceptibles de firmar con el gobierno del Estado}) * 100$	Convenios firmados.	Las autoridades estatales correspondientes colaboran con la autoridad municipal en la celebración de Convenios de Colaboración.
1.4 Ampliación de horarios e instauración de cajas móviles en los meses de alta recaudación.	Tasa de variación de las horas trabajadas por trimestre	$((\text{Horas trabajadas en el trimestre actual} / \text{Horas trabajadas del trimestre anterior}) - 1) * 100$	Registros administrativos.	Los ciudadanos responden favorablemente ante el esfuerzo de la autoridad hacendaria por servir en horarios ampliados.
2.1 Actualización de los padrones de cobro.	Tasa de variación en los registros trimestrales de los padrones	$((\text{Registros en los padrones del trimestre actual} / \text{Registros en los padrones del trimestre anterior}) - 1) * 100$	Reporte emitido por el sistema de cobro local.	La normatividad hacendaria faculta y obliga al titular de la hacienda a la actualización permanente y continua de los padrones a favor del incremento de los ingresos municipales.



**SISTEMA MUNICIPAL DIF DE TONATICO**

**PbrM-01e MATRIZ DE INDICADORES PARA RESULTADOS 2019, POR PROGRAMA PRESUPUESTARIO Y DEPENDENCIA GENERAL**

Programa presupuestario: 01050202 Fortalecimiento de los ingresos  
 Incluye acciones que permitan elevar la calidad, capacidad y equidad tributaria, con seguridad jurídica, transparencia y simplificación de trámites para el contribuyente, desarrollando un régimen fiscal que amplíe la base de contribuyentes e intensificando las acciones de control para el cumplimiento de las obligaciones tributarias que eviten la elusión y evasión fiscal.

Dependencia General: C00 TESORERIA

Pilar temático o Eje transversal: Eje transversal II: Gobierno Moderno, Capaz y Responsable

Tema de desarrollo: Finanzas públicas sanas

	Indicadores			Medios de Verificación	Supuestos
	Nombre	Fórmula	Frecuencia y Tipo		
Objetivo o resumen narrativo					
2.2 Determinación de contribuyentes morosos, omisos y remisos	Tasa de variación en el número de contribuyentes detectados en situación fiscalizable.	$\left( \frac{\text{Contribuyentes detectados en situación fiscalizable del trimestre actual} - \text{Contribuyentes detectados en situación fiscalizable en trimestre anterior}}{\text{Contribuyentes detectados en trimestre anterior}} \right) \cdot 100$	Trimestral Gestión Eficiencia	Registros administrativos.	Autoridades municipales otorgan su visto bueno a las actividades de fiscalización.
2.3 Expedición y entrega de notificaciones de pago a contribuyentes morosos, omisos y remisos detectados	Porcentaje de notificaciones	$\left( \frac{\text{Notificaciones entregadas/Notificaciones expedidas}}{\text{Notificaciones expedidas}} \right) \cdot 100$	Mensual Gestión Eficiencia	Copia de las notificaciones emitidas. Acuses de recibo de las notificaciones.	Los ciudadanos colaboran con la autoridad municipal en la recepción de las notificaciones de pago.
2.4 Recuperación créditos fiscales a través de tesorería.	Porcentaje de cobranza	$\left( \frac{\text{Créditos fiscales recuperados/Créditos fiscales determinados}}{\text{Créditos fiscales determinados}} \right) \cdot 100$	Mensual Gestión Eficiencia	Pólizas de ingresos, Reportes emitidos por el sistema contable.	Los ciudadanos se responsabilizan de la liquidación de sus créditos fiscales.

ELABORÓ  
  
 MARIA AIDA EMELIA BENITEZ ZAVUDIO  
 DIRECCIÓN DIF MUNICIPAL TONATICO

REVISÓ  
  
 LIC. MIGUEL GARCÍA CASTAÑEDA



Sistema de Coordinación Hacendaria del Estado de México con sus Municipios  
**Manual para la Planeación, Programación y Presupuestación Municipal del Ejercicio Anual 2019**  
 Presupuesto Basado en Resultados Municipal

**SISTEMA MUNICIPAL DIF DE TONATICO**

**PBRM-01e MATRIZ DE INDICADORES PARA RESULTADOS 2019, POR PROGRAMA PRESUPUESTARIO Y DEPENDENCIA GENERAL**


Programa presupuestario: 02020201 Desarrollo comunitario  
 Incluye las acciones para ordenar y regular el crecimiento urbano municipal vinculándolo a un desarrollo regional sustentable, replanteando los mecanismos de planeación urbana y fortaleciendo el papel del municipio en la materia como responsable de su planeación y operación.

Objetivo del programa presupuestario: B00 DIRECCIÓN GENERAL

Dependencia General: Pilar 1: Social

Tema de desarrollo: Desarrollo humano incluyente, sin discriminación y libre de violencia

Objetivo o resumen narrativo	Indicadores		Medios de Verificación		Supuestos
	Nombre	Fórmula	Frecuencia y Tipo		
<b>Fin</b> Contribuir a mejorar las condiciones sociales de la población mediante grupos organizados de población en condiciones de marginación.	Tasa de variación en el número de grupos organizados en condiciones de marginación.	((Grupos organizados en condiciones de marginación en el año actual/Grupos organizados en condiciones de marginación en el año anterior)-1)*100	Annual Estratégico Eficiencia	Informes cuantitativos de la Dirección de Desarrollo Comunitario, Dirección de Desarrollo Social.	N/A
<b>Propósito</b> Los grupos organizados de población en condiciones de marginación implementan proyectos comunitarios para el beneficio de la localidad.	Tasa de variación en el número de proyectos comunitarios formados para el beneficio de la localidad.	((Proyectos comunitarios para el beneficio de la localidad en el año actual/Proyectos comunitarios para el beneficio de la localidad en el año anterior)-1)*100	Annual Estratégico Eficiencia	Informes Cuantitativos, Informes Finales de Resultados, Padrón de Beneficiarios, que están bajo el resguardo de la Dirección de Desarrollo Comunitario.	Los grupos organizados de población en condiciones de marginación participan activa y responsablemente en la consecución de los objetivos y proyectos que contribuyen a mejorar sus condiciones sociales.
<b>Componentes</b> 1. Capacitaciones otorgadas para generar conocimientos y habilidades de gestión sobre los programas de desarrollo social a grupos organizados de la población en condiciones de marginación.	Porcentaje de Capacitaciones para generar conocimientos y habilidades de gestión	(Capacitaciones para generar conocimientos y habilidades de gestión otorgados/Capacitaciones para generar conocimientos y habilidades de gestión programados)*100	Semestral Gestión Eficiencia	Informes cuantitativos enviados por los Sistemas Estatales DIF, bajo el resguardo de la Dirección de Desarrollo Comunitario.	Los grupos organizados de población en condiciones de marginación asisten a las capacitaciones para mejorar sus condiciones sociales de vida, al ser fortalecidos sus conocimientos y habilidades de gestión y participación.
2. Gestiones realizadas sobre los programas de desarrollo social.	Porcentaje de gestiones sobre los programas de desarrollo social	(Gestiones sobre los programas de desarrollo social realizadas/ Gestiones sobre los programas de desarrollo social programados)*100	Semestral Gestión Eficiencia	Padrones de beneficiarios, Reglas de Operación.	La población que solicita el apoyo, cumple con los requisitos establecidos en las reglas de operación
<b>Actividades</b> 1.1 Asesoramiento en la operación de los programas del SDFEM (Sistema para el Desarrollo Integral de la Familia del Estado de México) a los SMDIF (Sistema Municipal para el Desarrollo Integral para la Familia) en reuniones regionales y estatales. 2.1 Seguimiento a las solicitudes de programas sociales.	Porcentaje de reuniones regionales y estatales  Porcentaje de solicitudes de programas sociales	(Total de reuniones regionales y estatales realizadas/Total de reuniones regionales y estatales programadas)*100  (Solicitudes de programas sociales atendidos/Solicitudes de programas sociales en trámite)*100	Semestral Gestión Eficiencia  Trimestral Gestión Eficiencia	Calendario de Reuniones Regionales, Invitaciones a Reuniones Estatales, Actas, Evidencia fotográfica.  Registro de solicitudes.	Las autoridades de otros órdenes de gobierno colaboran con las autoridades locales en abrir los espacios de asesoría sobre operación de programas.  La población vulnerable del municipio solicita su integración a ser beneficiarios de algún programa social.



REVISÓ  
 Maria Elena R.R.

C. MARIA ELENA ROMERO RIVERA

ELABORÓ  
 MARIA AIDA EMELIA BENITEZ ZAMUDIO

2019-2021  
 DIRECCIÓN



Sistema de Coordinación Hacendaria del Estado de México con sus Municipios  
**Manual para la Planeación, Programación y Presupuestación Municipal del Ejercicio Anual 2019**  
**Presupuesto Basado en Resultados Municipal**

**SISTEMA MUNICIPAL DIF DE TONATICO**

**PBRM-01e MATRIZ DE INDICADORES PARA RESULTADOS 2019, POR PROGRAMA PRESUPUESTARIO Y DEPENDENCIA GENERAL**

Programa presupuestario: 02030101 Prevención médica para la comunidad  
 Objetivo del programa presupuestario: Incluye acciones de promoción, prevención y difusión de la salud pública para contribuir a la disminución de enfermedades y mantener un buen estado de salud de la población municipal.  
 Dependencia General: B00 DIRECCIÓN GENERAL  
 Pilar temático o Eje transversal: Pilar 1: Social  
 Tema de desarrollo: Salud y bienestar incluyente

	Indicadores			Medios de Verificación	Supuestos
	Nombre	Fórmula	Frecuencia y Tipo		
<b>Fin</b>	Objetivo o resumen narrativo				
<b>Fin</b>	Contribuir a mejorar la calidad de vida de la población municipal mediante el otorgamiento de programas de medicina preventiva	Tasa de variación de programas o proyectos orientados al fomento de la salud y la prevención de enfermedades	(Programas o proyectos de promoción de la salud y prevención de enfermedades ejecutados en el año actual / programas o proyectos de promoción de la salud y prevención de enfermedades ejecutados en el año anterior) *100.	Programa Operativo Anual, Registros administrativos, Presupuesto de egresos	La población cuida su salud y previene enfermedades
<b>Propósito</b>	La población municipal está informada contra enfermedades de primer nivel de atención al aprovechar los medios que facilitan un mayor control y mejoran la salud.	Porcentaje de población informada contra enfermedades de primer nivel	(Población atendida con servicios de medicina preventiva / Población programada con servicios de medicina preventiva) *100	Bitácora de asistencia de las personas que recibieron la información sobre las enfermedades de primer nivel	La población acude a su clínica de salud para recibir la información correspondiente.
<b>Componentes</b>	1. Campañas de promoción de la salud y prevención de enfermedades realizadas por las instituciones competentes.	Porcentaje de programación de campañas de promoción a la salud y prevención de enfermedades	(Campañas de promoción de la salud y prevención de enfermedades realizadas / Campañas de promoción de la salud y prevención de enfermedades programadas) *100	Registros administrativos.	La ciudadanía se interesa en ser participe en las campañas de promoción del cuidado de la salud y prevención de enfermedades.
	2. Programas y/o proyectos de medicina preventiva difundidas en el territorio municipal.	Porcentaje de difusión de los programas de prevención de la salud.	(Programas de prevención de la salud difundidos / programas de prevención de la salud programados a difundir) *100	Registros administrativos Programa Operativo Anual.	La ciudadanía se informa participa de la difusión de los programas.
<b>Actividades</b>	1.1 Realización de pláticas de promoción de la salud y de prevención de enfermedades en el territorio municipal.	Porcentaje de pláticas de promoción de la salud realizadas en el territorio municipal.	(Pláticas de promoción de la salud y de prevención de enfermedades realizadas / Pláticas de promoción de la salud y Prevención de enfermedades programadas) *100	Registros administrativos, Programa Operativo Anual.	La ciudadanía asiste a las pláticas de promoción.
	1.2 Aplicación de dosis de biológico en módulos de vacunación.	Porcentaje de dosis de biológicos aplicados en los módulos de vacunación.	(Dosis de biológicos aplicado/ Dosis de biológicos programados para aplicar) *100	Registros administrativos Programa Operativo Anual.	La población acude a las clínicas de salud a la aplicación de biológicos.
	2.1 Distribución de ilustrativos para la promoción de la salud y prevención de enfermedades en lugares con afluencia de personas.	Porcentaje de ilustrativos distribuidos para la promoción de la salud y prevención de enfermedades.	(Ilustrativos para la promoción de la salud y prevención de enfermedades distribuidos / Ilustrativos para la promoción de la salud y prevención de enfermedades programados a distribuir) *100	Registros administrativos.	La ciudadanía recibe los ilustrativos y se informa sobre los programas de salud y prevención de enfermedades.

ELABORÓ **Francisco Zamudio**  
 MARIA AIDA EMELIA BENITEZ ZAMUDIO  
 2019-2021  
 DIRECCIÓN DE MUNICIPAL TONATICO  
**DIF**

REVISÓ **Maria Elena R.R.**

C. MARIA ELENA ROMERO RIVERA



**SISTEMA MUNICIPAL DIF DE TONATICO**

**PBRM-01e MATRIZ DE INDICADORES PARA RESULTADOS 2019, POR PROGRAMA PRESUPUESTARIO Y DEPENDENCIA GENERAL**

Programa presupuestario: 02050603 Alimentación para la población infantil  
 Objetivo del programa presupuestario: Incluye acciones enfocadas a la mejora del estado de nutrición de los niños en edad preescolar y escolar que sean diagnosticados por el DIF con desnutrición o en riesgo, a través de la entrega de desayunos escolares fríos o raciones vespertinas en plantel escolares públicos, ubicados principalmente en zonas indígenas, rurales y urbano marginadas del territorio Estatal.  
 Dependencia General: B00 DIRECCIÓN GENERAL  
 Pilar temático o Eje transversal: Pilar 1: Social  
 Tema de desarrollo: Alimentación y nutrición para las familias.

Objetivo o resumen narrativo	Indicadores		Medios de Verificación		Supuestos
	Nombre	Fórmula	Frecuencia y Tipo	Reportes de la talla promedio de la población objetivo	
<b>Fin</b> Contribuir a mejorar la nutrición de la población infantil identificada con desnutrición y la que se encuentra en riesgo, a través de operación de programas alimentarios.	Tasa de variación en el número de niños en condiciones de desnutrición año anterior)-1)*100	((Niños en condiciones de desnutrición en el año actual/ Niños en condiciones de desnutrición en el año anterior)-1)*100	Anual Estratégico Eficiencia	Reportes de la talla promedio de la población objetivo	N/A
<b>Propósito</b> La población infantil a nivel preescolar y escolar del municipio es beneficiada con programas alimentarios en las escuelas.	Porcentaje de población infantil beneficiada con programas alimentarios	(Población infantil beneficiada con programas alimentarios/Total de la población infantil municipal)*100	Anual Estratégico Eficiencia	Padrón de beneficiarios del programa, del año actual. Área responsable de la información	Los padres de familia suministran adecuadamente a sus hijos, los alimentos que les son proporcionados.
<b>Componentes</b>					
1. Desayunos escolares entregados a la población infantil del municipio	Porcentaje de desayunos escolares entregados a la población infantil del municipio.	(Desayunos escolares distribuidos/Desayunos escolares programados a entregar) *100	Trimestral Gestión Eficiencia	Padrón de beneficiarios aceptado, Programa operativo del año actual. Área responsable de la información.	Padres de familia solicitan a la autoridad local brindar desayunos escolares.
2. Raciones alimentarias entregadas a la población infantil del municipio.	Porcentaje de raciones alimentarias entregadas	(Raciones alimentarias distribuidas/Raciones alimentarias programadas a entregar) *100	Trimestral Gestión Eficiencia	Padrón de beneficiarios aceptado, Programa operativo del año actual Solicitudes entregadas. Área responsable de la información.	Padres de familia solicitan a la autoridad local brindar raciones alimentarias.
<b>Actividades</b>					
1.1 Integración del padrón de escuelas beneficiarias del programa de desayunos escolares	Porcentaje de escuelas beneficiarias de desayunos escolares	(Escuelas beneficiarias del municipio con el programa de desayunos escolares/Total de escuelas de nivel escolar y preescolar del municipio) *100	Semestral Gestión Eficiencia	Padrón de escuelas beneficiarias Nombre específico del documento fuente, Área responsable, año o fecha de publicación.	Las escuelas a nivel preescolar y escolar del municipio participan en los programas de alimentación ofrecidos.
1.2 Supervisión de la entrega de desayunos escolares.	Porcentaje de inspecciones físicas de la entrega de los desayunos escolares	(Inspecciones físicas de la entrega de los desayunos escolares realizadas/inspecciones físicas de la entrega de los desayunos escolares programadas) *100	Mensual Gestión Eficiencia	Reporte de inspección. Nombre específico del documento fuente, Área responsable, año o fecha de publicación.	El personal de las escuelas beneficiadas con el programa, colaboran con las actividades de supervisión que les son realizadas.
2.1 Integración del padrón de escuelas beneficiarias del programa de raciones alimentarias.	Porcentaje de escuelas beneficiarias de raciones alimentarias	(Escuelas beneficiarias del municipio con el programa de raciones alimentarias/Total de escuelas de nivel escolar y preescolar del municipio) *100	Semestral Gestión Eficiencia	Padrón de escuelas beneficiarias Nombre específico del documento fuente, Área responsable, año o fecha de publicación.	La otorgación del beneficio del programa de raciones alimentarias depende de la intervención organizada de la autoridad local para integrar padrones de beneficiarios.
2.2 Supervisión de la entrega de raciones alimentarias.	Porcentaje de inspecciones físicas de la entrega de raciones alimentarias	(Inspecciones físicas de la entrega de raciones alimentarias realizadas/inspecciones físicas de la entrega de las raciones alimentarias programadas)*100	Mensual Gestión Eficiencia	Reporte de inspección. Nombre específico del documento fuente, Área responsable, año o fecha de publicación	El personal de las escuelas beneficiadas con el programa, colaboran con las actividades de supervisión que les son realizadas.
3.1 Tomas de peso y talla a la población beneficiada con los desayunos escolares y raciones alimentarias.	Porcentaje de tomas de peso y talla realizadas a la población beneficiada con el programa.	(Número de tomas de peso y talla realizadas a la población beneficiaria/ Número de tomas de peso y talla programadas a realizar) *100	Semestral Gestión Eficiencia	Nombre específico del documento fuente, Área responsable, año o fecha de publicación.	Los responsables de los menores suministran correctamente los alimentos que les son proporcionados en el programa.

ELABORÓ


*Francisco Zamudio*

REVISÓ

*Maria Elena R.R.*

MARIA DELA EMELIA BENITEZ ZAMUDIO

C. MARIA ELENA ROMERO RIVERA



**SISTEMA MUNICIPAL DIF DE TONATICO**

**PBRM-01e MATRIZ DE INDICADORES PARA RESULTADOS 2019, POR PROGRAMA PRESUPUESTARIO Y DEPENDENCIA GENERAL**

Programa presupuestario: 02060501 Alimentación y nutrición familiar  
 Objetivo del programa presupuestario: Incluye el grupo de proyectos que tienen como propósito procurar elevar el estado nutricional de grupos vulnerables, promover la autosuficiencia alimenticia en zonas y comunidades marginadas, y fomentar hábitos adecuados de consumo.  
 Dependencia General: B00 DIRECCIÓN GENERAL  
 Pilar temático o Eje transversal: Pilar 1. Social  
 Tema de desarrollo: Alimentación y nutrición para las familias.

Objetivo o resumen narrativo	Indicadores		Medios de Verificación		Supuestos
	Nombre	Fórmula	Frecuencia y Tipo		
<b>Fin</b> Contribuir a mejorar el estado nutricional de las familias mediante apoyos alimentarios.	Tasa de variación en el número de familias beneficiadas con apoyos alimentarios	((Familias beneficiadas con apoyos alimentarios en el año actual/Familias beneficiadas con apoyos alimentarios en el año anterior)-1) *100	Anual Estratégico Eficiencia	Padrones de familias beneficiadas	N/A
<b>Propósito</b> La población en pobreza alimentaria del municipio mejora su ingesta de alimentos a través de los apoyos otorgados.	Tasa de variación en el número de apoyos alimentarios.	((Apoyos alimentarios entregados en el año actual / Apoyos alimentarios entregados en el año anterior)-1) *100	Anual Estratégico Eficiencia	Padrón de beneficiarios	La población en situación de vulnerabilidad alimentaria acude a recibir los apoyos alimentarios.
<b>Componentes</b>					
1. Integración del padrón de beneficiados con apoyos alimentarios.	Porcentaje de población beneficiada de apoyos alimentarios.	Población beneficiada de apoyos alimentarios/ Población programada por beneficiar *100	Semestral Gestión Eficiencia	Padrón de beneficiarios	La población cumple con los requisitos del marco normativo para ser beneficiado.
2. Apoyos alimentarios gestionados	Porcentaje de apoyos alimentarios obtenidos.	(Apoyo alimentarios obtenidos/ Apoyo alimentarios gestionados) *100	Trimestral Gestión Eficiencia	Padrón de beneficiarios	La población con carencia alimentaria acude con la autoridad municipal para solicitar apoyo.
<b>Actividades</b>					
1.1 Atención de solicitudes para obtención de apoyos alimentarios.	Porcentaje de solicitudes beneficiadas con la entrega de apoyo alimentario.	(Solicitudes de apoyo alimentario beneficiadas / Solicitudes de apoyo alimentario presentadas) *100	Trimestral Gestión Eficiencia	Registro Administrativo	La población acude a solicitar apoyos alimentarios.
1.2 Supervisión de aprovechamiento de los apoyos alimentarios	Porcentaje de supervisiones físicas.	(Supervisiones físicas realizadas/ Supervisiones físicas programadas) *100	Trimestral Gestión Eficiencia	Registro Administrativo	Las personas beneficiadas colaboran en la verificación de los registros necesarios para el control del apoyo.
2.1 Aplicación de estudios socioeconómicos.	Porcentaje de estudios socioeconómicos aplicados	(Estudios socioeconómicos realizados/ Estudios socioeconómicos solicitados) *100	Semestral Gestión Eficiencia	Estudios socioeconómicos aplicados.	Las familias colaboran con la autoridad municipal en el levantamiento de estudios socioeconómicos.

ELABORÓ  
**Franco**  
 DIRECCIÓN  
 DIF MUNICIPAL TONATICO  
 DIF  
 2019-2021  
 DIRECCIÓN

REVISÓ  
 María Elena R.R.



**SISTEMA MUNICIPAL DIF DE TONATICO**

**PBRM-01e MATRIZ DE INDICADORES PARA RESULTADOS 2019, POR PROGRAMA PRESUPUESTARIO Y DEPENDENCIA GENERAL**

Programa presupuestario: 02060801 Protección a la población infantil y adolescente  
 Objetivo del programa presupuestario: Agrupa los proyectos que lleva a cabo el Gobierno municipal para garantizar el respeto a los derechos de los infantes, principalmente de los que están en condiciones de marginación, con acciones que mejoren su bienestar y desarrollo.  
 Dependencia General: B00 DIRECCIÓN GENERAL  
 Pilar temático o Eje transversal: Pilar 1: Social  
 Tema de desarrollo: Desarrollo humano incluyente, sin discriminación y libre de violencia

Objetivo o resumen narrativo	Indicadores		Medios de Verificación	Supuestos
	Nombre	Fórmula		
<b>Fin</b> Contribuir en el desarrollo de una vida digna para los infantes mediante la aplicación de programas que favorezcan la protección de sus derechos.	Tasa de variación de programas y acciones encaminadas a la protección de los infantes.	$\frac{\text{((Total de programas y acciones de protección a los infantes del año actual / Total programas y acciones de protección a los infantes del año anterior) - 1)}}{100}$	Registros Administrativos	N/A
<b>Propósito</b> La población infantil del municipio tiene acceso a programas que favorecen la protección de sus derechos.	Tasa de variación de infantes atendidos.	$\frac{\text{((Infantes atendidos en el año actual / Infantes atendidos en el año anterior) - 1)}}{100}$	Registros Administrativos	La población infantil en condición de marginación es beneficiada a través de las acciones de bienestar.
<b>Componentes</b> 1. Infantes en situación de calle detectados en los recorridos.	Porcentaje de infantes en situación de calle detectados.	$\frac{\text{(Número de infantes detectados en situación de calle / Número de infantes previstos a ser detectados en situación de calle)}}{100}$	Registros Administrativos	La población del municipio, participa y coadyuva con las autoridades municipales en la detección de menores en situación de calle.
2. Becas gestionadas ante los diferentes órdenes de gobierno.	Porcentaje de becas gestionadas en los diferentes órdenes de gobierno.	$\frac{\text{(Becas autorizadas / Becas gestionadas)}}{100}$	Registros Administrativos	Los infantes se encuentran en situación de calle y en riesgo de migración.
3. Redes de niñas, niños y adolescentes para promover sus derechos dentro del territorio municipal conformados.	Porcentaje de redes infantiles conformadas.	$\frac{\text{(Redes infantiles conformadas / Redes infantiles programadas)}}{100}$	Registros Administrativos	Las niñas, niños y adolescentes conforman redes dentro del territorio municipal.
<b>Actividades</b> 1.1 Recorridos en zonas expulsoras y receptoras del municipio, realizados.	Porcentaje de recorridos en zonas expulsoras y receptoras.	$\frac{\text{(Recorridos en zonas expulsoras y receptoras realizados / Recorridos en zonas expulsoras y receptoras programados)}}{100}$	Registros Administrativos	Las autoridades municipales detectan las zonas expulsoras y receptoras del municipio.
2.1 Selección de infantes que son susceptibles de recibir una beca.	Porcentaje de menores susceptibles a recibir una beca.	$\frac{\text{(Infantes que reciben becas / Infantes que son susceptibles de recibir beca)}}{100}$	Registros Administrativos	Los infantes en situación de calle y en riesgo de migración requieren de una beca para evitar la deserción escolar.
2.2 Conformación de los expedientes de los menores susceptibles para ser beneficiados con una beca.	Porcentaje de expedientes conformados.	$\frac{\text{(Número de expedientes conformados / Número de expedientes programados para conformar)}}{100}$	Registros Administrativos	Las autoridades municipales y estatales analizan y deciden quienes serán los infantes beneficiados.
2.3 Becas a los infantes en situación de calle y riesgo de migración, otorgadas.	Porcentaje de becas gestionadas.	$\frac{\text{(Becas otorgadas a los infantes en situación de calle y en riesgo de migración / Becas gestionadas ante los diferentes niveles de gobierno)}}{100}$	Registros Administrativos	Las autoridades municipales reportan a las autoridades estatales a los infantes en situación de calle y riesgo de migración.
2.4 Inspección de menores becados y a sus familias.	Porcentaje de visitas escolares y domiciliarias.	$\frac{\text{(Visitas domiciliarias y escolares realizadas / Visitas domiciliarias y escolares programadas)}}{100}$	Registros Administrativos	La población infantil y sus familias hacen buen uso del recurso otorgado.
3.1 Impartición de talleres de capacitación infantil para la difusión de los derechos de la niñez.	Porcentaje de personas asistentes a los talleres de capacitación.	$\frac{\text{(Número de personas asistentes a los talleres de capacitación durante el trimestre actual / Número de personas asistentes a los talleres de capacitación durante el trimestre anterior)}}{100}$	Registros Administrativos	La autoridad local promueve la formación de redes municipales para la difusión de los derechos de la niñez.



**SISTEMA MUNICIPAL DIF DE TONATICO**

**PBRM-01e MATRIZ DE INDICADORES PARA RESULTADOS 2019, POR PROGRAMA PRESUPUESTARIO Y DEPENDENCIA GENERAL**

Programa presupuestario: 02060801 Protección a la población infantil y adolescente  
 Objetivo del programa presupuestario: Agrupa los proyectos que lleva a cabo el Gobierno municipal para garantizar el respeto a los derechos de los infantes, principalmente de los que están en condiciones de marginación, con acciones que mejoren su bienestar y desarrollo.  
 Dependencia General: B00 DIRECCIÓN GENERAL  
 Pilar temático o Eje transversal: Pilar 1: Social  
 Tema de desarrollo: Desarrollo humano incluyente, sin discriminación y libre de violencia

Objetivo o resumen narrativo	Indicadores		Medios de Verificación	Supuestos
	Nombre	Frecuencia y Tipo		
	Fórmula			

ELABORÓ

REVISÓ





Sistema de Coordinación Hacendaria Estado de México con sus Municipios  
**Manual para la Planeación, Programación y Presupuestación Municipal del Ejercicio Anual 2019**  
 Presupuesto Basado en Resultados Municipal

**SISTEMA MUNICIPAL DIF DE TONATICO**

**PuRM-01e MATRIZ DE INDICADORES PARA RESULTADOS 2019, POR PROGRAMA PRESUPUESTARIO Y DEPENDENCIA GENERAL**

Programa presupuestario: 02060802 Atención a personas con discapacidad  
 Objetivo del programa presupuestario: Integra los proyectos orientados a fortalecer la prevención, rehabilitación e integración social, con la participación de la población en general y las personas con discapacidad en su propia superación, promoviendo en la sociedad el respeto a la dignidad y su integración al desarrollo.  
 Dependencia General: B00 DIRECCIÓN GENERAL  
 Pilar temático o Eje transversal: Pilar 1: Social  
 Tema de desarrollo: Desarrollo humano incluyente, sin discriminación y libre de violencia

Objetivo o resumen narrativo	Indicadores		Medios de Verificación	Supuestos
	Nombre	Fórmula		
<b>Fin</b> Contribuir a cerrar brechas entre diferentes grupos sociales del municipio mediante la instrumentación de programas que favorezcan el desarrollo integral de las personas con discapacidad.	Tasa de variación en el número de personas con discapacidad atendidas.	((Personas con discapacidad atendidas en el año actual/Personas con discapacidad atendidas en el año anterior)-1)*100	Registros administrativos	N/A
<b>Propósito</b> Las personas con discapacidad cuentan con programas de asistencia social que favorecen su integración a la sociedad.	Porcentaje de población con discapacidad beneficiada a través de programas de asistencia social	(Población con discapacidad beneficiada a través de programas de asistencia social/Total de la Población con discapacidad a nivel Municipal)*100	Registros administrativos.	La población local conoce los productos y servicios que apoyan a los grupos vulnerables y acuden a la atención del SMDIF.
<b>Componentes</b>				
1. Rehabilitación Otorgada	Porcentaje de eficacia en el otorgamiento de terapias de Rehabilitación	(Personas beneficiadas con terapias de rehabilitación/Total de personas proyectadas a beneficiar con terapias de rehabilitación)*100	Registros administrativos	La población municipal demanda a la autoridad otorgar terapias de rehabilitación a personas con discapacidad.
2. Insumos asistenciales Gestionados.	Porcentaje de eficacia en la gestión de insumos asistenciales	(Personas beneficiadas por apoyos asistenciales/Total de personas proyectadas a recibir apoyos asistenciales)*100	Registros administrativos	La población municipal demanda a la autoridad municipal gestionar insumos asistenciales para la población con discapacidad.
3. Orientación para la prevención de la discapacidad otorgada.	Porcentaje en la prevención de la discapacidad	(Personas asistentes a eventos de fomento a la cultura preventiva de la discapacidad/Total de personas esperadas a eventos de fomento a la cultura preventiva de la discapacidad)*100	Registros administrativos	La población municipal demanda a la autoridad municipal contar con un programa de prevención de la discapacidad.
<b>Actividades</b>				
1.1 Expedición de consulta diagnóstica.	Porcentaje de consultas de carácter diagnóstico	(Consultas médicas de carácter diagnóstico otorgadas/Total de Consultas médicas otorgadas)*100	Registros administrativos	La población objetivo solicita el servicio de consulta diagnóstica.
1.2 Otorgamiento de Terapia de Rehabilitación	Porcentaje en el otorgamiento de terapias de rehabilitación	(Terapias de rehabilitación otorgadas/Terapia de rehabilitación programadas)*100	Registros administrativos	La población objetivo asiste en tiempo y forma al servicio de terapias de rehabilitación.
2.1 Otorgamiento de apoyos funcionales para atención de la población con discapacidad.	Porcentaje de apoyos funcionales otorgados	(Total de apoyos funcionales otorgados a la población con discapacidad/Total de apoyos funcionales gestionados)*100	Registros administrativos	Las autoridades municipales reciben respuestas favorables a las gestiones realizadas.
2.2 Gestión de empleo a personas con discapacidad.	Porcentaje de gestión de empleo a personas con discapacidad	(Personas con discapacidad a las que se les gestionó un empleo/Total de personas con discapacidad que solicitan empleo)*100	Registros administrativos	La población municipal demanda a la autoridad municipal empleos para personas con discapacidad.
2.3 Gestión de espacios de educación especial o regular a personas con discapacidad.	Porcentaje de gestión de espacios de educación para las personas con discapacidad	(Personas con discapacidad incorporadas a educación especial o regular/Personas con discapacidad que solicitan su incorporación a educación especial o regular)*100	Registros administrativos	La población municipal demanda a la autoridad la incorporación de personas con discapacidad a la educación especial o regular.
3.1 Impartición de pláticas preventivas de la discapacidad	Porcentaje de impartición de capacitación en la prevención de la discapacidad	(Pláticas preventivas de la discapacidad impartidas/Pláticas preventivas de la discapacidad programadas)*100	Registros administrativos	La población asiste a las pláticas de prevención de la discapacidad.
3.2 Distribución de material de orientación sobre la cultura preventiva de la discapacidad.	Porcentaje de fomento a la cultura preventiva de la discapacidad	(Material de orientación entregado /Material de orientación programado)*100	Registros administrativos	La población municipal demanda a la autoridad la distribución de material para la prevención de la discapacidad.



**SISTEMA MUNICIPAL DIF DE TONATICO**

**PBRM-01e MATRIZ DE INDICADORES PARA RESULTADOS 2019, POR PROGRAMA PRESUPUESTARIO Y DEPENDENCIA GENERAL**

Programa presupuestario: 02060802 Atención a personas con discapacidad  
 Objetivo del programa presupuestario: Integra los proyectos orientados a fortalecer la prevención, rehabilitación e integración social, con la participación de la población en general y las personas con discapacidad en su propia superación, promoviendo en la sociedad el respeto a la dignidad y su integración al desarrollo.  
 Dependencia General: B00 DIRECCIÓN GENERAL  
 Pilar temático o Eje transversal: Pilar 1: Social  
 Tema de desarrollo: Desarrollo humano incluyente, sin discriminación y libre de violencia

Objetivo o resumen narrativo	Indicadores		Medios de Verificación	Supuestos
	Nombre	Fórmula		

ELABORÓ

REVISÓ



**SISTEMA MUNICIPAL DIF DE TONATICO**

**PbrM-01e MATRIZ DE INDICADORES PARA RESULTADOS 2019, POR PROGRAMA PRESUPUESTARIO Y DEPENDENCIA GENERAL**

Programa presupuestario: 02060803 Apoyo a los adultos mayores  
 Objetivo del programa presupuestario: Incluye acciones oportunas y de calidad en materia de nutrición, educación, cultura, recreación, atención psicológica y jurídica, para que los adultos mayores disfruten de un envejecimiento activo, digno y con autosuficiencia.  
 Dependencia General: B00 DIRECCIÓN GENERAL  
 Pilar temático o Eje transversal: Pilar 1: Social  
 Tema de desarrollo: Desarrollo humano incluyente, sin discriminación y libre de violencia

Objetivo o resumen narrativo	Indicadores		Medios de Verificación	Supuestos
	Nombre	Fórmula		
<b>Fin</b> Contribuir a elevar la calidad de vida a los adultos mayores a través de programas de apoyo.	Tasa de variación en el número de programas de apoyo a los adultos mayores gestionados.	$(\text{Programas de apoyo a los adultos mayores gestionados en el año actual} / \text{Programas de apoyo a los adultos mayores gestionados en el año anterior}) * 100$	Registros administrativos	N/A
<b>Propósito</b> Los adultos mayores disminuyen su vulnerabilidad con servicios y apoyos institucionales.	Tasa de variación en el número de adultos mayores beneficiados.	$(\text{Número de adultos mayores beneficiados en el año actual} / \text{Número de adultos mayores beneficiados en el año anterior}) * 100$	Padrón de beneficiarios de adultos mayores.	Los adultos mayores reciben los servicios y apoyos institucionales que elevan su calidad de vida.
<b>Componentes</b> 1. Apoyos municipales para adultos mayores gestionados.	Porcentaje de apoyos gestionados para adultos mayores.	$(\text{Apoyos gestionados para adultos mayores} / \text{Total de Adultos mayores del municipio}) * 100$	Registros administrativos de la gestión.	Las acciones en materia de gestión de apoyos para los adultos mayores, son viables y reciben el apoyo por las instancias privadas o públicas.
<b>Actividades</b> 1.1 Entrega de apoyos a adultos mayores.	Porcentaje de apoyos entregados a adultos mayores	$(\text{Apoyos para adultos mayores entregados} / \text{Apoyos para adultos mayores solicitados}) * 100$	Constancias de entrega de apoyos	Los adultos mayores solicitan y asisten a recibir sus apoyos.

ELABORÓ

REVISÓ



Sistema de Coordinación Hacendaria Estado de México con sus Municipios  
**Manual para la Planeación, Programación y Presupuestación Municipal del Ejercicio Anual 2019**  
 Presupuesto Basado en Resultados Municipal

**SISTEMA MUNICIPAL DIF DE TONATICO**

**PBRM-01e MATRIZ DE INDICADORES PARA RESULTADOS 2019, POR PROGRAMA PRESUPUESTARIO Y DEPENDENCIA GENERAL**

Programa presupuestario: 02060805 Igualdad de trato y oportunidades para la mujer y el hombre  
 Objetivo del programa presupuestario: Engloba los proyectos para promover en todos los ámbitos sociales la igualdad sustantiva desde una perspectiva de género como una condición necesaria para el desarrollo integral de la sociedad, en igualdad de condiciones, oportunidades, derechos y obligaciones.  
 Dependencia General: B00 DIRECCIÓN GENERAL  
 Pilar temático o Eje transversal: Eje transversal I: Igualdad de Género  
 Tema de desarrollo: Cultura de igualdad y prevención de la violencia contra las mujeres

Objetivo o resumen narrativo	Indicadores		Medios de Verificación	Supuestos
	Nombre	Fórmula		
<b>Fin</b> Contribuir a la inserción de mujeres y hombres en actividades productivas a través de la operación de programas que contribuyan a la equidad de género en la sociedad.	Tasa de variación en el número de mujeres que se integran a actividades productivas.	$(\text{Mujeres y hombres se integran a actividades productivas a través de la gestión de programas para la equidad de género en el año actual} / \text{Mujeres y hombres que se integran a actividades productivas a través de la gestión de programas para la equidad de género en el año anterior}) * 100$	Registros administrativos	N/A
<b>Propósito</b> La población cuenta con apoyos diversos para su inserción en el mercado laboral.	Porcentaje de mujeres beneficiadas con programas para su inserción al mercado laboral	$(\text{Mujeres y hombres beneficiados con programas para su inserción al mercado laboral en el año actual} / \text{Total de población en el municipio}) * 100$	Registros administrativos	La población en edad productiva demanda a las autoridades municipales con programas para su inserción en el mercado laboral.
<b>Componentes</b>				
1. Capacitación de la mujer y hombres para el trabajo realizado.	Tasa de variación en el número de mujeres y hombres en edad productiva capacitadas.	$(\text{Mujeres y hombres en edad productiva capacitadas en el presente semestre} / \text{Mujeres y hombres en edad productiva capacitadas en el semestre anterior}) * 100$	Registros administrativos	La población solicita a las autoridades municipales brindar capacitación a mujeres en diversas áreas productivas.
2. Apoyos escolares a hijos de madres y padres trabajadoras otorgados	Porcentaje en el otorgamiento de apoyos escolares	$(\text{Mujeres y padres trabajadoras beneficiadas con apoyos escolares para sus hijos} / \text{Mujeres y padres trabajadoras que solicitando apoyo escolar para sus hijos}) * 100$	Registros administrativos	La población solicita a la autoridad municipal otorgar apoyos escolares para hijos de mujeres trabajadoras
<b>Actividades</b>				
1.1 Impartición de cursos de formación para el trabajo en distintas áreas productivas.	Porcentaje de mujeres hombres capacitadas en áreas productivas.	$(\text{Mujeres y hombres que recibieron capacitación para el trabajo inscritas en el programa de apoyo municipal} / \text{Total de mujeres y hombres asistentes a los cursos de capacitación para el trabajo impartidos por el municipio}) * 100$	Registros administrativos	La población solicita a las autoridades municipales a brindar capacitación en diferentes áreas productivas.
1.2 Consolidación de una bolsa de trabajo que facilite la inserción laboral de mujeres y hombres.	Porcentaje de beneficiarias a través de la bolsa de trabajo	$(\text{Mujeres y hombres colocados en el mercado laboral} / \text{Total de Mujeres y hombres inscritas en la bolsa de trabajo}) * 100$	Registros administrativos	La población solicita a las autoridades municipales inegrar una bolsa de trabajo.
2.1 Recepción y análisis de solicitudes de apoyos escolares.	Porcentaje de la evaluación de solicitudes de apoyo	$(\text{Solicitudes de apoyos escolares para hijos de mujeres y hombres trabajadores atendidas} / \text{Solicitudes de apoyos escolares para hijos de mujeres y hombres trabajadores recibidas}) * 100$	Registros administrativos	La población solicita a autoridades municipales atender solicitudes de apoyos escolares.
2.2 Entrega de apoyos escolares a hijos de mujeres y hombres trabajadores	Porcentaje en el otorgamiento de Apoyos	$(\text{Apoyos entregados} / \text{Apoyos programados}) * 100$	Registros administrativos	La población solicita a las autoridades municipales entregar apoyos escolares.

ELABORÓ

REVISÓ



Sistema de Coordinación Hacendaria - Estado de México con sus Municipios  
**Manual para la Planeación, Programación y Presupuestación Municipal del Ejercicio Anual 2019**  
 Presupuesto Basado en Resultados Municipal

**SISTEMA MUNICIPAL DIF DE TONATICO**

**PBRM-01e MATRIZ DE INDICADORES PARA RESULTADOS 2019, POR PROGRAMA PRESUPUESTARIO Y DEPENDENCIA GENERAL**

Programa presupuestario: 02060804 Desarrollo integral de la familia  
 Objetivo del programa presupuestario: Engloba los proyectos orientados a fomentar la integración familiar, el respeto y el impulso de valores que permitan a cada individuo un desarrollo armónico, sano, pleno que asista al mejoramiento en las condiciones de vida y empoderando el respeto a los derechos de la niñez, adolescentes mujeres, discapacitados y adultos mayores.  
 Dependencia General: A00 PRESIDENCIA  
 Pilar temático o Eje transversal: Pilar 1: Social  
 Tema de desarrollo: Desarrollo humano incluyente, sin discriminación y libre de violencia

Objetivo o resumen narrativo	Indicadores		Medios de Verificación	Supuestos
	Nombre	Fórmula		
<b>Fin</b> Contribuir a incrementar la cobertura de familias vulnerables y/o sujetas a asistencia social municipal a través de programas de integración familiar.	Tasa de variación en el número de familias vulnerables atendidas con programas de asistencia social.	((Familias vulnerables atendidas a través de programas de asistencia social en el año actual/Familias vulnerables atendidas a través de programas de asistencia social el año anterior)-1)*100	Registros administrativos	N/A
<b>Propósito</b> Las familias vulnerables cuentan con la atención necesaria para aprender a manejar situaciones adversas y de riesgo psicosocial.	Porcentaje de población beneficiada con programas de atención a la familia	(Población total beneficiada con programas de atención a la familia en el año actual/ Total de la población objetivo del programa)*100	Padrones de beneficiarios	La adecuada divulgación de los productos y servicios orientados a las familias vulnerables favorece el impacto y penetración de la institución en la sociedad
<b>Componentes</b> 1. Programa integral de asistencia médica, psicología y jurídica brindada.	Porcentaje en la prestación de servicios asistenciales orientados al apoyo de familias vulnerables y/o sujetas a asistencia social	(No. de consultas médicas + No. de consultas Psicológicas + Asistencias jurídicas brindadas a familias vulnerables y/o sujetas a asistencia social/ No. de consultas médicas + No. De consultas Psicológicas + Asistencias jurídicas brindadas a familias vulnerables y/o sujetas a asistencia social programadas)*100	Registros administrativos	Las familias en condiciones de vulnerabilidad demandan atención por parte de la autoridad local.
<b>Actividades</b> 1.1 Impartición de consultas médicas	Porcentaje en el otorgamiento de Consultas médicas	(Consultas médicas otorgadas/Consultas médicas programadas)*100	Registros administrativos	La población demanda al SMDIF brindar atención médica a la población que lo solicita.
1.2 Impartición de consultas de apoyo psicológico	Porcentaje en el otorgamiento de apoyo psicológico	(Consultas de apoyo psicológico otorgadas /Consultas de apoyo psicológico programadas)*100	Registros administrativos	La población demanda al SMDIF brindar atención psicológica a través de especialistas.
1.3 Impartición de asesorías jurídica	Porcentaje en el otorgamiento de Asesoría Jurídica	(Asesorías Jurídicas otorgadas/Asesorías Jurídicas Programadas)*100	Registros administrativos	La población demanda al SMDIF brindar asesoría jurídica a través de especialistas.

ELABORÓ

REVISÓ




Estado de México con sus Municipios  
**Manual para la Planeación, Programación y Presupuestación Municipal del Ejercicio Anual 2019**  
 Presupuesto Basado en Resultados Municipal

**SISTEMA MUNICIPAL DIF DE TONATICO**

**PbRM-01e MATRIZ DE INDICADORES PARA RESULTADOS 2019, POR PROGRAMA PRESUPUESTARIO Y DEPENDENCIA GENERAL**

Programa presupuestario: 02060806 Oportunidades para los jóvenes  
 Objetivo del programa presupuestario: Contiene acciones que se orientan a brindar más y mejores oportunidades a los jóvenes que les permitan alcanzar su desarrollo físico y mental, y se incorporen a la sociedad de manera productiva.  
 Dependencia General: B00 DIRECCIÓN GENERAL  
 Pilar temático o Eje transversal: Pilar 1. Social  
 Tema de desarrollo: Desarrollo humano incluyente, sin discriminación y libre de violencia

Fin	Objetivo o resumen narrativo	Indicadores			Medios de Verificación	Supuestos
		Nombre	Fórmula	Frecuencia y Tipo		
Contribuir al fortalecimiento e impulso del desarrollo integral de la juventud mediante la operación de programas de formación educativa y profesional, participación social, trabajo y salud.	Tasa de variación en la población juvenil atendida a través de programas de asistencia social.	(Población juvenil atendida a través de programas de asistencia social en el año actual/Población Juvenil atendida a través de programas de asistencia social en el año anterior)*100	Anual Estratégico Eficiencia	Patrones de beneficiarios	N/A	
Los jóvenes del municipio tienen acceso a los programas de desarrollo y bienestar social que promueven la integración con igualdad y equidad a las condiciones económicas y sociales del municipio.	Porcentaje de atención a la población juvenil	(Población juvenil beneficiada con programas de asistencia social/Población juvenil del municipio)*100	Anual Estratégico Eficiencia	Patrón de beneficiarios.	La juventud solicita a la autoridad municipal operar programas de apoyo.	
<b>Componentes</b>						
1. Becas educativas otorgadas.	Porcentaje en el otorgamiento de Becas educativas	(Becas educativas otorgadas/Becas educativas programadas)*100	Semestral Gestión Eficiencia	Patrón de beneficiarios.	La población juvenil solicita a las autoridades municipales gestionar recursos para el otorgamiento de becas educativas.	
2. Concursos para estimular la participación social de los jóvenes realizados.	Porcentaje de concursos realizados	(Concursos realizados/Concursos Programados)*100	Semestral Gestión Eficiencia	Convocatorias publicadas.	La población juvenil solicita a las autoridades municipales gestionar concursos de participación en actividades sociales.	
3. Apoyos bajo la modalidad de joven emprendedor otorgados.	Porcentaje en el otorgamiento de apoyos a proyectos de jóvenes emprendedores	(Apoyos otorgados/Apoyos Programados)*100	Semestral Gestión Eficiencia	Patrón de beneficiarios.	La población juvenil solicita a las autoridades municipales gestionar apoyos para actividades de emprendimiento.	
4. Espacios para el esparcimiento y deportivos rehabilitados	Porcentaje de espacios rehabilitados	(Espacios rehabilitados/Espacios concertados)*100	Semestral Gestión Eficiencia	Expedientes Técnicos	La población juvenil solicita a las autoridades organización y colaboración con el gobierno municipal en la rehabilitación de los espacios.	
<b>Actividades</b>						
1.1 Emisión de convocatoria de becas	Porcentaje de cumplimiento de publicación de convocatoria	(Convocatorias publicadas/ Convocatorias programadas)*100	Trimestral Gestión Eficiencia	Convocatorias publicadas y divulgadas	La población juvenil solicita a las autoridades la emisión de convocatorias para el otorgamiento de becas.	
1.2 Selección de solicitudes de becas	Porcentaje de participación a través de solicitudes de becas	(Solicitudes recibidas/Solicitudes esperadas)*100	Trimestral Gestión Eficiencia	Formatos de solicitudes	La población juvenil solicita a las autoridades municipales recibir solicitudes de becas para jóvenes.	
1.3 Emisión de los estímulos	Porcentaje en el otorgamiento de estímulos	(Monto total de recursos otorgados/Total de recursos programados)*100	Trimestral Gestión Eficiencia	Patrón de beneficiarios	La población juvenil solicita a las autoridades municipales otorgar estímulos a jóvenes	
2.1 Concentración y diseño de concursos.	Porcentaje en la realización de concursos	(Concursos realizados/Concursos programados)*100	Trimestral Gestión Eficiencia	Registros administrativos	La población juvenil solicita a las autoridades municipales gestionar la realización de concursos para jóvenes.	
2.2 Gestión de estímulos a otorgar	Porcentaje de estímulos gestionados	(Estímulos obtenidos/Estímulos gestionados)*100	Trimestral Gestión Eficiencia	Registros administrativos.	La población juvenil solicita a las autoridades municipales gestionar estímulos para jóvenes.	



Sistema de Coordinación Hacendaria del Estado de México con sus Municipios  
**Manual para la Planeación, Programación y Presupuestación Municipal del Ejercicio Anual 2019**  
 Presupuesto Basado en Resultados Municipal


**SISTEMA MUNICIPAL DIF DE TONATICO**

**PBRM-01e MATRIZ DE INDICADORES PARA RESULTADOS 2019, POR PROGRAMA PRESUPUESTARIO Y DEPENDENCIA GENERAL**

Programa presupuestario: 02060806 Oportunidades para los jóvenes  
 Objeto del programa presupuestario: Contiene acciones que se orientan a brindar más y mejores oportunidades a los jóvenes que les permitan alcanzar su desarrollo físico y mental, y se incorporen a la sociedad de manera productiva.  
 Dependencia General: B00 DIRECCIÓN GENERAL  
 Pilar temático o Eje transversal: Pilar 1: Social  
 Tema de desarrollo: Desarrollo humano incluyente, sin discriminación y libre de violencia

Objetivo o resumen narrativo	Indicadores		Medios de Verificación	Supuestos
	Nombre	Fórmula		
2.3 Análisis de proyectos participantes en concursos	Porcentaje en la dictaminación de proyectos	(Proyectos dictaminados/Proyectos recibidos)*100	Expedientes integrados.	Las autoridades municipales con en colaboración con instituciones académicas coadyuvan en la valoración de proyectos que concursan.
2.4 Emisión de Resultados	Porcentaje de jóvenes beneficiados	(Jóvenes que reciben estímulos/Jóvenes participantes en concursos)*100	Registros administrativos	La población juvenil solicita a las autoridades municipales otorgar estímulos a jóvenes destacados en concursos
3.1 Emisión de Convocatorias	Porcentaje de las convocatorias emitidas	(Convocatorias publicadas/Convocatorias programadas)*100	Convocatorias publicadas y divulgadas.	Las autoridades municipales y estatales convienen en la participación juvenil en la esfera emprendedora.
3.2 Concentración de recursos a otorgar	Eficacia en los Recursos gestionados	(Estímulos otorgados/Estímulos gestionados)*100	Registros administrativos	La población juvenil solicita a las autoridades municipales gestionar ante autoridades estatales recursos para el otorgamiento de estímulos a jóvenes emprendedores
3.3 Recepción y dictaminación de proyectos	Porcentaje en la dictaminación técnica	(Proyectos dictaminados/Proyectos recibidos)*100	Expedientes integrados	Las autoridades estatales dictaminan los proyectos de jóvenes emprendedores
3.4 Emisión de recursos otorgados	Porcentaje de jóvenes emprendedores beneficiados	(Estímulos otorgados/Estímulos Programados)*100	Registros administrativos	Las autoridades estatales gestionan estímulos para proyectos de jóvenes emprendedores.
4.1 Elaboración de un programa de concertación y rehabilitación de lugares de esparcimiento y deportivos.	Porcentaje programas de concertación y rehabilitación	(Acciones de concertación y rehabilitación de lugares de esparcimiento y deportivos realizadas/Acciones de concertación y rehabilitación de lugares de esparcimiento y deportivos programadas)*100	Registros administrativos	Los vecinos de diversos sectores del municipio colaboran y proporcionan apoyo para la rehabilitación de espacios públicos.
4.2 Elaboración de un programa de actividades para el uso y aprovechamiento de lugares para el esparcimiento y el deporte.	Porcentaje en la actividad recreativa y deportiva	(Actividades recreativas y deportivas realizadas/Actividades recreativas y deportivas realizadas programadas)*100	Registros administrativos	La población juvenil solicita a las autoridades municipales promover la habilitación de espacios para esparcimiento y deporte

ELABORÓ 

REVISÓ 

**MUNICIPIO DE TONATICO  
DESARROLLO INTEGRAL DE LA FAMILIA DE TONATICO  
NOTAS A LOS ESTADO FINANCIEROS  
PERIODO DEL 01 DE ENERO AL 31 DE DICIEMBRE DE 2019**

Correspondientes al mes de DICIEMBRE del ejercicio Fiscal 2019 con fundamento en el Art. 49 de la Ley de Contabilidad Gubernamental.

**A) NOTAS DE DESGLOSE.**

**1000 ACTIVO.**

1111 Efectivo.

En el mes anterior se tenía un saldo por 28,379.53 correspondiente al arrastre que se viene haciendo de ejercicios anteriores, esperando hacer la reconducción del saldo de esta cuenta.

1112 Bancos Tesorería.

El saldo de la cta. 1112-2-3, que corresponde a BANCO AZTECA con no. De Cta. 92002076483, se observa un saldo de \$ \$ 449,487.58, lo mismo con la cta 017202.506317 con un saldo de \$29,707.03 y cheques en transito por la cantidad de \$2,815.70 0.001123 deudores Diversos por cobrar a Corto Plazo

Representada por una variación de 259,053.08 mil pesos derivados de comprobaciones pendientes de ejercicios anteriores, sin embargo, se solicitarán se comprueben a la brevedad.

**1200 ACTIVO NO CIRCULANTE.**

1233 EDIFICIOS ADMINISTRATIVOS

En el mes que se informa no se tienen movimientos, en esta cuenta su saldo de 429,373.20 MILES DE PESOS. Representado por los Edificios Administrativos del Desarrollo Integral de la Familia.

1241 Mobiliario y Equipo de Administración 523,265.64

1244 Equipo de Transporte

En el mes que se informa no se tienen movimientos, se tiene un saldo de 1,681,219.00

**2000 PASIVO.**

**2100 PASIVO CIRCULANTE**

2117 Retenciones y Contribuciones por pagar a corto plazo:

Esta cuenta presenta una variación de 935,512.72. mdp pesos derivada de los enteros de impuestos a la SHCP y por las aportaciones y cuotas enteradas al ISSEMYM.





---

## II.- NOTAS AL ESTADO DE ACTIVIDADES

El total de los ingresos de gestión recaudadas en mes que se informa asciende a \$ 988,263.64 mdp correspondiente al subsidio otorgado por ayuntamiento del mes de DICIEMBRE de 2019 con respecto a los gastos, \$ 876,348.73 mdp representado por el gasto en general de todos los rubros

## III.- NOTAS AL ESTADO DE VARIACION EN LA HACIENDA PÚBLICA

3221 Resultado de Ejercicios Anteriores:

El patrimonio del mes está representado por 56,199.15 miles de pesos.

## IV.- NOTAS AL FLUJO DE EFECTIVO

El desahorro del periodo que se informa 111,914.91 mdp saldo del mes de NOVIEMBRE DE 2019.



**MUNICIPIO DE TONATICO  
DESARROLLO INTEGRAL DE LA FAMILIA DE TONATICO  
NOTAS A LOS ESTADOS FINANCIEROS  
PERIODO DEL 01 ENERO AL 31 DE DICIEMBRE DE 2019.**

Correspondientes al mes de DICIEMBRE del ejercicio Fiscal 2019; con fundamento en el Art. 49 de la Ley de Contabilidad Gubernamental.

**B) Notas de Memoria (Cuentas de Orden)**

**Ingresos Totales.**

La recaudación en el Organismo Desarrollo Integral de la Familia del Municipio TONATICO conformada principal de:

- Participaciones
- Otros Ingresos y Beneficios Varios

En el mes de NOVIEMBRE se recaudaron, de las aportaciones y la recaudación de desayunos escolares para gastos de funcionamiento del organismo del Desarrollo Integral de la Familia

**Gasto Total.**

En el capítulo de Servicios Personales, se erogaron un total de \$ 785,316.14 durante el mes de NOVIEMBRE DE 2019

En el capítulo de Materiales y Suministros, se refleja un total de \$ 28,089.79 mil pesos generados principalmente de combustibles, lubricantes y aditivos, materiales de papelería en general.

En el capítulo de servicios generales, se refleja un total 62,942.80 miles de pesos

En el capítulo de Bienes Muebles e Inmuebles e intangibles

No presenta movimientos en el mes que se informa.



**MUNICIPIO DE TONATICO**  
**DESARROLLO INTEGRAL DE LA FAMILIA DE TONATICO**  
**NOTAS A LOS ESTADOS FINANCIEROS**  
**PERIODO DEL 01 ENERO AL 31 DE DICIEMBRE**

Correspondientes al mes de DICIEMBRE DE 2019; con fundamento en el Art. 49 de la Ley de Contabilidad Gubernamental.

**C) NOTAS DE GESTION ADMINISTRATIVA.**

**AUTORIZACIÓN E HISTORIA.**

**FECHA DE CREACIÓN DEL ENTE Y PRINCIPALES CAMBIOS EN SU ESTRUCTURA.**


Denominación

Toponimia

**Tonatico.**

Tonatico viene del náhuatl Tonatiuh-co, que se compone de Tonatiuh: "Sol" y co: "lugar", significa "lugar del Sol".

**ESCUDO**



El glifo que representa a Tonatiuh y que ostenta el municipio de Tonatico, Estado de México, es el que aparece en la lámina No. 14, folio 34, del Códice Mendocino. Dicho glifo en su trazo y sus colores, nos habla de los cuatro soles o edades del mundo, eras o ciclos, de los cuatro puntos cardinales y de otras cosas importantes.

H  
I  
S  
T  
O  
R  
I  
A

**Antecedentes prehispánicos**

En varias partes del municipio se han encontrado restos de animales prehistóricos y cerca de ellos, pequeñas piedras boludas y puntas de flecha de obsidiana.

En las barrancas hay algunas cuevas con pinturas rupestres. Se dice que Axayácatl conquista el paraje conocido como Tenati-Tlan, " tras las murallas" que fuera fundado hace unos mil años, funda Tonatiuh-Co, designándolo como cabecera que tenía por colindancias las actuales del municipio, excepto por el lado norte cuyo territorio se extendía hasta colindar con Tecoaoyan, hoy Villa Guerrero; pagando como tributo dos mil cántaros de sal de la mejor, cada seis meses.

En el momento de la invasión europea, Tonatiuhco pertenecía al gran señorío de Cuahnahuac (Cuernavaca), del Tlatoani Axayacatzin, pero junto con otros pueblos más de esta zona, deciden separarse abandonando esta tutela.

**Antecedentes Coloniales**

En el mes de agosto de 1521, Andrés de Castro fue enviado por Cortés, a detener apoyos que de la región matlazinca pudieran llegarle a Cuahitémoc; es esta forma que es descubierto el Señorío de Tonatiuhco, que poco tiempo después es sometido.



El Tecutli defensor es vencido, ya doctrinado se le pone el nombre de Gaspar Alonso y se ignora su nombre original.

Tal vez por 1525, los europeos dominaron a Tonatiuhco y fundaron un pueblo nuevo al que llaman Tonaltinco y/o Tonaltiuco.

Algunos datos que se encuentran en el Santuario de Iztapan de la Sal, señalan que los frailes franciscanos llegaron a Tonaltiuco el 30 de abril de 1529.

Por ese tiempo llega a Tonaltiuco un día de febrero, una imagen de la Virgen María, conocida ahora como Nuestra Señora de Tonatico, la que por sus grandes milagros es motivo de problemas con el cercano Iztapan.

Es probable que por 1553, los europeos, alegando falta de agua, escasa vegetación asedio de los naturales y otras causas, se cambian al vecino Iztapan, hecho que dio motivo a un cambio total de cabecera, poderes y otros.

El 7 de marzo de 1555 llega Pedro López Buitrago como primer capellán, encargado de ambos pueblos.

La versión oral señala que probablemente por 1650, se funda el actual Tonatico al encontrar a la venerada imagen de la Virgen María, en el sitio en donde ahora se encuentra su santuario.

La imagen fue instalada en una ermita de zacate, mientras se construía la capilla del Calvario; en esa capilla estuvo la imagen mientras se construyó el templo.

En 1696, las tierras de la hoy ranchería de Tlacopan, son otorgadas a Tonatico.

En el mes de diciembre de 1811, don Hermenegildo Galeana reúne en Tonatico unas 300 gentes para acudir a la batalla de Tecualoyan y de Tenancingo.

En 1812 el héroe don Pedro Ascencio de Alquisiras, lucha por la Independencia en territorio tonatiquense.

## **AÑO      ACONTECIMIENTOS**

- 1472      Axayácatl, conquista la región.
- 1521      Agosto: Andrés de Tapia descubre entre otros, el Señorío de Tonatiuhco.
- 1525      Tonaltinco paga tributos principalmente a las minas de Zacualpan.
- 1662      Febrero 15: Tonaltinco queda comprendido como jurisdicción del Convento de San Bernardino en Taxco.
- 1812      Tonatiquenses después de la Batalla de Tecualoyan, siguen con Morelos a Cuautla.
- 1865      Sebastián Lealba traza calles, introduce el servicio de agua potable, crea las bases para lograr la independencia municipal.
- 1870      18 de octubre, Tonatico es declarado Municipio Libre e independiente del de Iztapan de la Sal. En el siguiente noviembre se instala el primer ayuntamiento municipal.
- 1912      Las batallas entre zapatistas y federales provoca problemas a Tonatico.
- 1964      Diciembre 19, se inician los trámites para conseguir una Escuela Secundaria. El 16 de febrero de 1965 se inician las clases en la primaria Lic. Benito Juárez. El 10 de julio de 1973 comienza la construcción del edificio.
- 1977      Agosto 19, inicia actividades la Escuela Primaria "Lázaro Cárdenas" en la capilla del Calvario.



---

## LOCALIZACIÓN

Tonatico se localiza en la parte sur del Estado de México entre los paralelos 99°40' longitud oeste y 18°48' de latitud norte.

La mayoría del territorio se ubica a los 1,650 metros sobre el nivel del mar (msnm). El "Cerro de Tlacopan" es la parte más alta, con 2,125 msnm y " la junta de los ríos" es la parte más baja con 1,440 msnm.

Limita al norte y al poniente con el municipio de Ixtapan de la Sal; al sur con el municipio de Pilcaya, Gro.; al oriente con el municipio de Zumpahuacán. Una pequeña punta de tierra del municipio de Villa Guerrero, entra por el norte entre Zumpahuacán e Ixtapan de la Sal.

**FIESTAS, DANZAS Y TRADICIONES** A parte de lo ya descrito, existen en todas las rancherías una capilla y una sala de lectura. En la cabecera se localiza el Santuario, la Capilla del Calvario y la de San Felipe; una biblioteca municipal y salas de lectura en las dos escuelas primarias y en la secundaria, el centro extraescolar es amplio.

### Fiestas

La feria titular se lleva a cabo el último domingo del mes de enero, en la cual se encuentran muchas costumbres y tradiciones. La feria del Calvario es en Cuaresma; en la Semana Santa se representa la Pasión de Cristo, también hay mucha tradición.

Las fiestas patrias septembrinas son los días 15 y 16, en los cuales hay un simulacro de la guerra de Independencia, lleno de colorido, música y danza. El 18 de octubre, mediante la celebración de una semana cultural se celebra el aniversario de la Erección Municipal.

El 31 de octubre conmemoramos a los niños difuntos, el uno de noviembre a los adultos y al otro día se acude al panteón; son dignas de mención las ofrendas que se ponen en las casas.

Las "posadas" están llenas de colorido, música, piñatas, fuegos artificiales, y el Niño Dios nace en casa de sus padrinos.

### Danzas

Solamente hay dos: la de Los Apaches que se baila y canta en las fiestas patrias y es como un himno en el municipio; y la de Las Pastorcitas que se baila y canta la Noche de Navidad.



Cuenta Pública 2019  
ESTADO DE ACTIVIDADES COMPARATIVO  
(Pesos)

Cuenta (3)	Concepto (4)	2019 (5)		2018 (5)		Variación (6)	
		Importe	Importe	Importe	Importe	Importe	%
4000	INGRESOS Y OTROS BENEFICIOS						
4100	INGRESOS DE GESTIÓN	176,512.22	312,910.75	-136,398.53	-77.27		
4110	Impuestos	0.00	0.00	0.00	0.00		
4120	Cuotas y Aportaciones de Seguridad Social	0.00	0.00	0.00	0.00		
4130	Contribuciones de Mejoras	0.00	0.00	0.00	0.00		
4140	Derechos	79.43	79.43	0.00	0.00		
4150	Productos	0.00	0.00	0.00	0.00		
4160	Aprovechamientos	0.00	0.00	0.00	0.00		
4170	Ingresos por Venta de Bienes y Servicios	176,432.79	312,910.75	-136,477.96	-77.35		
4190	Ingresos no Comprendidos en los numerales anteriores causados en Ejec. Ant. Pendientes de Liquidación o Pago	0.00	0.00	0.00	0.00		
4200	PARTICIPACIONES, APORTACIONES, TRANSFERENCIAS, ASIGNACIONES, SUBSIDIOS Y OTRAS AYUDAS	5,387,227.51	4,146,304.57	1,240,922.94	23.03		
4210	Participaciones y Aportaciones	0.00	0.00	0.00	0.00		
4220	Transferencias, Asignaciones, Subsidios y Otras Ayudas	5,387,227.51	4,146,304.57	1,240,922.94	23.03		
4300	OTROS INGRESOS Y BENEFICIOS	0.00	14.38	-14.38	0.00		
4310	Ingresos Financieros	0.00	14.38	-14.38	0.00		
4320	Incremento por Variación de Inventarios	0.00	0.00	0.00	0.00		
4330	Disminución del Exceso de Estimaciones por Pérdida o Deterioro u Obsolescencia	0.00	0.00	0.00	0.00		
4340	Disminución del Exceso de Provisiones	0.00	0.00	0.00	0.00		
4390	Otros Ingresos y Beneficios Varios	0.00	0.00	0.00	0.00		
	Total de Ingresos y Otros Beneficios (7)	5,563,739.73	4,459,229.70	1,104,510.03	19.85		
5000	GASTOS Y OTRAS PÉRDIDAS						
5100	GASTOS DE FUNCIONAMIENTO	5,012,811.56	4,423,388.49	589,413.07	11.76		
	SERVICIOS PERSONALES	4,447,697.61	3,729,912.19	717,785.42	16.14		
	MATERIALES Y SUMINISTROS	238,163.60	161,118.57	77,045.03	32.35		
	SERVICIOS GENERALES	326,950.35	532,367.73	-205,417.38	-62.83		
5200	TRANSFERENCIAS, ASIGNACIONES, SUBSIDIOS, Y OTRAS AYUDAS	7,229.50	289,500.00	-282,270.50	-3,904.43		
	Transferencias Internas y Asignaciones al Sector Público	0.00	0.00	0.00	0.00		
	Transferencias al Resto del Sector público	0.00	0.00	0.00	0.00		
	Subsidios y Subvenciones	0.00	0.00	0.00	0.00		
	Ayudas Sociales	7,229.50	289,500.00	-282,270.50	-3,904.43		
	Pensiones y Jubilaciones	0.00	0.00	0.00	0.00		
	Transferencias a Fideicomisos, Mandatos y Contratos Análogos	0.00	0.00	0.00	0.00		
	Transferencias a la Seguridad Social	0.00	0.00	0.00	0.00		
	Donativos	0.00	0.00	0.00	0.00		
	Transferencias al Exterior	0.00	0.00	0.00	0.00		
5300	PARTICIPACIONES Y APORTACIONES	0.00	0.00	0.00	0.00		
	Participaciones	0.00	0.00	0.00	0.00		
	Aportaciones	0.00	0.00	0.00	0.00		
	Convenios	0.00	0.00	0.00	0.00		
5400	INTERESES, COMISIONES Y OTROS GASTOS DE LA DEUDA PÚBLICA	0.00	0.00	0.00	0.00		

*Francisco*

Maria Elena R.R.

Cuenta Pública 2019  
 ESTADO DE ACTIVIDADES COMPARATIVO  
 (Pesos)

Cuenta (3)	Concepto (4)	2019 (5)		2018 (5)		Variación (6)	
		Importe	%	Importe	%	Importe	%
	Intereses de la Deuda Pública	0.00	0.00	0.00	0.00	0.00	0.00
	Comisiones de la Deuda Pública	0.00	0.00	0.00	0.00	0.00	0.00
	Gastos de la Deuda Pública	0.00	0.00	0.00	0.00	0.00	0.00
	Costo por Coberturas	0.00	0.00	0.00	0.00	0.00	0.00
	Apoyos Financieros	0.00	0.00	0.00	0.00	0.00	0.00
	Adeludos de Ejercicios Fiscales Anteriores (ADEFAS)	0.00	0.00	0.00	0.00	0.00	0.00
5600	OTROS GASTOS Y PÉRDIDAS EXTRAORDINARIAS	0.00	0.00	0.00	0.00	0.00	0.00
5600	INVERSIÓN PÚBLICA	0.00	0.00	0.00	0.00	0.00	0.00
	Inversión Pública no Capitalizable	0.00	0.00	0.00	0.00	0.00	0.00
5700	BIENES MUEBLES E INTANGIBLES	0.00	0.00	0.00	0.00	0.00	0.00
	Bienes Muebles e Intangibles	0.00	0.00	0.00	0.00	0.00	0.00
	TOTAL GASTOS Y OTRAS PÉRDIDAS	5,020,041.06		4,712,898.49		307,142.57	6.12
	Resultado del Ejercicio (Ahorro/Desahorro)	543,698.67		-253,668.79		797,367.46	146.66

1 No se Incluyen : Utilidades de Intereses . Por regla de presentación se revelan como ingresos financieros  
 "Bajo protesta de decir verdad declaramos que los Estados Financieros y sus notas, son razonablemente correctos y son responsabilidad del emisor"

Maria Elena R.R.  
 PRESIDENTA  
 C. MARIA ELENA ROMERO RIVERA

MARIA AIDA EHELIA BENITEZ ZAMUDIO  
 DIRECTORA  
 DIRECCION

TESORERA  
 PC. JAZMIN BELTRAN TERRONES

Cuenta Pública 2019  
 ESTADO ANALITICO DE INGRESOS INTEGRADO  
 (Pesos)

SISTEMA DESCENTRALIZADO MUNICIPAL DIF DE TONATICO 3063

DEL 1 DE ENERO AL 31 DE DICIEMBRE DE 2019

Cuenta (3)		Rubro de los Ingresos (4)	Ingreso Recaudado (5)				Integración del Ingreso Recaudado (6) E=A+B+C+D
			Ayuntamiento A	DIF B	ODAS C	Instituto del Deporte D	
8110	4000	INGRESOS Y OTROS BENEFICIOS		176,512.22		176,512.22	
8110	4100	Ingresos de Gestión		0.00		0.00	
8110	4110	Impuestos		0.00		0.00	
8110	4111	Impuesto sobre los Ingresos		0.00		0.00	
8110	4111	Impuesto sobre los Ingresos		0.00		0.00	
8110	4112	Impuesto sobre el Patrimonio		0.00		0.00	
8110	4112	Impuestos sobre el Patrimonio		0.00		0.00	
8110	4112	Prudal		0.00		0.00	
8110	4112	Sobre Adquisición de Inmuebles y Otras Operaciones Translativas de Dominio de Inmuebles		0.00		0.00	
8110	4112	Sobre Conjuntos Urbanos		0.00		0.00	
8110	4112	Impuesto Sobre la Producción, el Consumo y las Transacciones		0.00		0.00	
8110	4113	Impuesto Sobre la Producción, el Consumo y las Transacciones		0.00		0.00	
8110	4113	Impuesto Sobre la Producción, el Consumo y las Transacciones		0.00		0.00	
8110	4114	Impuestos al Comercio Exterior		0.00		0.00	
8110	4114	Impuestos al Comercio Exterior		0.00		0.00	
8110	4114	Impuestos al Comercio Exterior		0.00		0.00	
8110	4115	Impuestos sobre Nóminas y Asimilables		0.00		0.00	
8110	4115	Impuestos sobre Nóminas y Asimilables		0.00		0.00	
8110	4116	Impuestos Ecológicos		0.00		0.00	
8110	4116	Impuestos Ecológicos		0.00		0.00	
8110	4116	Impuestos Ecológicos		0.00		0.00	
8110	4117	Accesores de Impuestos		0.00		0.00	
8110	4117	Accesores de Impuestos		0.00		0.00	
8110	4117	Multas		0.00		0.00	
8110	4117	Recargos		0.00		0.00	
8110	4117	Gastos de Ejecución		0.00		0.00	
8110	4117	Indemnización por devolución de cheques		0.00		0.00	
8110	4117	Otros Impuestos		0.00		0.00	
8110	4119	Otros Impuestos		0.00		0.00	
8110	4119	Sobre Anuncios Publicitarios		0.00		0.00	
8110	4119	Sobre Anuncios Publicitarios		0.00		0.00	
8110	4119	Sobre Diversiones, Juegos y Espectáculos Públicos		0.00		0.00	
8110	4119	Sobre Diversiones, Juegos y Espectáculos Públicos		0.00		0.00	
8110	4120	Subtotal (7)		0.00		0.00	
8110	4120	Cuotas y Aportaciones de Seguridad Social		0.00		0.00	
8110	4121	Aportaciones para Fondos de Vivienda		0.00		0.00	
8110	4121	Aportaciones para Fondos de Vivienda		0.00		0.00	
8110	4122	Cuotas para el Seguro Social		0.00		0.00	
8110	4122	Cuotas para el Seguro Social		0.00		0.00	
8110	4122	Cuotas para el Seguro Social		0.00		0.00	
8110	4123	Cuotas de Ahorro para el Retiro		0.00		0.00	
8110	4123	Cuotas de Ahorro para el Retiro		0.00		0.00	
8110	4123	Cuotas de Ahorro para el Retiro		0.00		0.00	
8110	4124	Accesores de Cuotas y Aportaciones de Seguridad Social		0.00		0.00	
8110	4124	Accesores de Cuotas y Aportaciones de Seguridad Social		0.00		0.00	
8110	4124	Accesores de Cuotas y Aportaciones de Seguridad Social		0.00		0.00	
8110	4124	Accesores de Cuotas y Aportaciones de Seguridad Social		0.00		0.00	
8110	4125	Otras Cuotas y Aportaciones para la Seguridad Social		0.00		0.00	
8110	4125	Otras Cuotas y Aportaciones para la Seguridad Social		0.00		0.00	
8110	4125	Otras Cuotas y Aportaciones para la Seguridad Social		0.00		0.00	
8110	4125	Otras Cuotas y Aportaciones para la Seguridad Social		0.00		0.00	
8110	4130	Subtotal (7)		0.00		0.00	
8110	4130	Contribución o Aportación de Mejoras por Obras Públicas		0.00		0.00	
8110	4131	Contribución o Aportación de Mejoras por Obras Públicas		0.00		0.00	
8110	4131	Contribución o Aportación de Mejoras por Obras Públicas		0.00		0.00	
8110	4131	Contribución o Aportación de Mejoras por Obras Públicas		0.00		0.00	
8110	4131	Para obra pública y acciones de beneficio social		0.00		0.00	

*[Handwritten signature]*

*[Handwritten signature]*

Maria Elena R.R. *[Handwritten signature]*





Cuenta Pública 2019
   
**ESTADO ANALÍTICO DE INGRESOS INTEGRADO**
  
 (Pesos)

SISTEMA DESCENTRALIZADO MUNICIPAL DIF DE TONATICO 3063

DEL 1 DE ENERO AL 31 DE DICIEMBRE DE 2019

Cuenta (3)		Rubro de los Ingresos (4)			Ingreso Recaudado (5)				Integración del Ingreso Recaudado (6)
		Ayuntamiento	DIF	ODAS	Instituto del Deporte	E=A+B+C+D			
		A	B	C	D				
8110	4144	004	003			0.00			0.00
						0.00			0.00
8110	4144	004	004			0.00			0.00
						0.00			0.00
8110	4149	004				0.00			0.00
						0.00			0.00
8110	4149	004	009			0.00			0.00
						0.00			0.00
						<b>78.43</b>			<b>78.43</b>
8110	4150					0.00			0.00
						0.00			0.00
8110	4151	005				0.00			0.00
						0.00			0.00
8110	4151	005	001			0.00			0.00
						0.00			0.00
8110	4151	005	001	002		0.00			0.00
						0.00			0.00
8110	4151	005	001	003		0.00			0.00
						0.00			0.00
8110	4152	005				0.00			0.00
						0.00			0.00
8110	4152	005	002			0.00			0.00
						0.00			0.00
8110	4159	005				0.00			0.00
						0.00			0.00
8110	4159	005	009			0.00			0.00
						0.00			0.00
8110	4159	005	009	001		0.00			0.00
						0.00			0.00
8110	4159	005	009	002		0.00			0.00
						0.00			0.00
						<b>0.00</b>			<b>0.00</b>
8110	4160					0.00			0.00
						0.00			0.00
8110	4161	006				0.00			0.00
						0.00			0.00
8110	4161	006	001			0.00			0.00
						0.00			0.00
8110	4162	006				0.00			0.00
						0.00			0.00
8110	4162	006	002			0.00			0.00
						0.00			0.00
8110	4162	006	002	001		0.00			0.00
						0.00			0.00
8110	4163	006				0.00			0.00
						0.00			0.00
8110	4163	006	003			0.00			0.00
						0.00			0.00
8110	4163	006	003	001		0.00			0.00
						0.00			0.00
8110	4163	006	003	002		0.00			0.00
						0.00			0.00
8110	4164	006				0.00			0.00
						0.00			0.00
8110	4164	006	004			0.00			0.00
						0.00			0.00
8110	4164	006	004	001		0.00			0.00
						0.00			0.00
8110	4165	006				0.00			0.00
						0.00			0.00
8110	4165	006	005			0.00			0.00
						0.00			0.00
8110	4166	006				0.00			0.00
						0.00			0.00
8110	4166	006	006			0.00			0.00
						0.00			0.00
8110	4167	006				0.00			0.00
						0.00			0.00
8110	4167	006	007			0.00			0.00
						0.00			0.00
8110	4168	006				0.00			0.00
						0.00			0.00
8110	4168	006	008			0.00			0.00
						0.00			0.00
8110	4168	006	008	001		0.00			0.00
						0.00			0.00
8110	4168	006	008	002		0.00			0.00
						0.00			0.00
8110	4168	006	008	003		0.00			0.00
						0.00			0.00
8110	4168	006	008	004		0.00			0.00
						0.00			0.00
8110	4169	006				0.00			0.00
						0.00			0.00
8110	4169	006	009			0.00			0.00
						0.00			0.00
8110	4169	006	009	001		0.00			0.00
						0.00			0.00
8110	4169	006	009	002		0.00			0.00
						0.00			0.00

*[Handwritten signature]*

*[Handwritten signature]*

Maria Elena R.R. *[Handwritten signature]*

Cuenta Pública 2019  
ESTADO ANALÍTICO DE INGRESOS INTEGRADO  
(Pesos)

SISTEMA DESCENTRALIZADO MUNICIPAL DIF DE TONATICO 3063

DEL 1 DE ENERO AL 31 DE DICIEMBRE DE 2019

Cuenta (3)		Rubro de los Ingresos (4)		Ingreso Recaudado (5)				Integración del Ingreso Recaudado (6) E=A+B+C+D
				Ayuntamiento	DIF	ODAS	Instituto del Deporte	
				A	B	C	D	
8110	4169	006	003	Resacimientos	0.00	0.00	0.00	0.00
		Subtotal (7)			0.00	0.00	0.00	0.00
8110	4170			Ingresos por Venta de Bienes y Servicios	176,432.79			176,432.79
8110	4171	007		Ingresos por Venta de Mercancías	0.00	0.00	0.00	0.00
8110	4171	007	001	Ingresos por Venta de Mercancías	0.00	0.00	0.00	0.00
8110	4172	007		Ingresos por Venta de Bienes y Servicios Producidos en Establecimientos del Gobierno	0.00	0.00	0.00	0.00
8110	4172	007		Ingresos por Venta de Bienes y Servicios Producidos en Establecimientos del Gobierno	0.00	0.00	0.00	0.00
8110	4173	007	002	Ingresos por Venta de Bienes y Servicios de Organismos Descentralizados	176,432.79			176,432.79
8110	4173	007	003	Ingresos por Venta de Bienes y Servicios de Organismos Descentralizados	176,432.79			176,432.79
8110	4173	007	001	Estancias Infantiles	0.00	0.00	0.00	0.00
8110	4173	007	002	Farmacias	0.00	0.00	0.00	0.00
8110	4173	007	003	Servicios Médicos	0.00	0.00	0.00	0.00
8110	4173	007	004	Productos Nutricionales (Amaranto, Soya, Etc.)	56,197.00			56,197.00
8110	4173	007	005	Visiterios	0.00	0.00	0.00	0.00
8110	4173	007	006	Colegaturas	0.00	0.00	0.00	0.00
8110	4173	007	007	Huertos Familiares	0.00	0.00	0.00	0.00
8110	4173	007	008	Servicios de Alberca	0.00	0.00	0.00	0.00
8110	4173	007	009	Paradita	0.00	0.00	0.00	0.00
8110	4173	007	010	Servicios de Laboratorio	0.00	0.00	0.00	0.00
8110	4173	007	011	Servicios de Baños Públicos	0.00	0.00	0.00	0.00
8110	4173	007	012	Inscripciones	0.00	0.00	0.00	0.00
8110	4173	007	013	Desayunos Escolares	0.00	0.00	0.00	0.00
8110	4173	007	014	Productos Básicos (Dispensas)	0.00	0.00	0.00	0.00
8110	4173	007	015	Servicios Jurídicos	37.66			37.66
8110	4173	007	016	Servicios Psicológicos	0.00	0.00	0.00	0.00
8110	4173	007	017	Servicios de Terapia y Discapacidad	0.00	0.00	0.00	0.00
8110	4173	007	018	Ingresos diversos	106,937.34			106,937.34
8110	4173	007	019	Ingresos de Organismos del Deporte	13,260.77			13,260.77
8110	4173	007	020	Ingresos por Fideicomisos y Empresas de Participación Municipal	0.00	0.00	0.00	0.00
8110	4173	007	021	Remedios o Ingresos Derivados de Organismos Descentralizados y Fideicomisos, cuando por su naturaleza cor	0.00	0.00	0.00	0.00
8110	4173	007	022	Remedios o Ingresos Derivados de Empresas de Participación Estatal, cuando por su naturaleza correspondan	0.00	0.00	0.00	0.00
8110	4174	007		Ingresos de Operación de Entidades Paraestatales Empresariales no Financieras	0.00	0.00	0.00	0.00
8110	4174	007		Ingresos de Operación de Entidades Paraestatales Empresariales no Financieras	0.00	0.00	0.00	0.00
8110	4174	007	004	Ingresos de Operación de Entidades Paraestatales Empresariales no Financieras	176,432.79			176,432.79
		Subtotal (7)			176,432.79	0.00	0.00	176,432.79
8110	4190			Ingresos no Compren en los numerales anteriores causados en Ejor Ant Pendientes de Liquidación o Pago	0.00	0.00	0.00	0.00
8110	4191	009		Ingresos no Compren en los numerales anteriores causados en Ejor Ant Pendientes de Liquidación o Pago	0.00	0.00	0.00	0.00
8110	4191	009	001	Impuestos no Compren en los numerales anteriores causados en Ejor Ant Pend de Liquidación o Pago	0.00	0.00	0.00	0.00
8110	4192	009		Contrib. de Mejoras, Derechos, Prod Y Aprob no Compren en los numerales anteriores causados en Ejor Ant Pend de	0.00	0.00	0.00	0.00
8110	4192	009	002	Contrib. de Mejoras, Derechos, Prod Y Aprob no Compren en los numerales anteriores causados en Ejor Ant Pend de	0.00	0.00	0.00	0.00
8110	4192	009	002	Contrib. de Mejoras, Derechos, Prod Y Aprob no Compren en los numerales anteriores causados en Ejor Ant Pend de	0.00	0.00	0.00	0.00
		Subtotal (7)			0.00	0.00	0.00	0.00
8110	4200			Participaciones, Aportaciones, Convenios y Subsidios	-5,387,227.51			-5,387,227.51
8110	4210			Las Participaciones derivadas de la aplicación de la Ley de Coordinación Fiscal y demás ordenamientos jurídicos	0.00	0.00	0.00	0.00
8110	4211	001		Participaciones	0.00	0.00	0.00	0.00
8110	4211	001	001	Participaciones	0.00	0.00	0.00	0.00
8110	4211	001	001	Fondo General de Participaciones	0.00	0.00	0.00	0.00
8110	4211	001	002	Fondo de Fomentos Municipal	0.00	0.00	0.00	0.00
8110	4211	001	003	Fondo de Fiscalización y Recaudación	0.00	0.00	0.00	0.00

Maria Elena R.R. **FEZAMUDIO**

Cuenta Pública 2019  
 ESTADO ANALITICO DE INGRESOS INTEGRADO  
 (Pesos)

SISTEMA DECENTRALIZADO MUNICIPAL DIF DE TOMATICO 3063

DEL 1 DE ENERO AL 31 DE DICIEMBRE DE 2019

Cuenta (3)	Rubro de los Ingresos (4)	Ingreso Recaudado (5)				Integración del Ingreso Recaudado (6) E=A+B+C+D
		Ayuntamiento A	DIF B	ODAS C	Instituto del Deporte D	
8110 4211 001 001 004	Correspondientes al Impuesto Especial sobre Producción y Servicios		0.00		0.00	
8110 4211 001 001 005	Correspondientes al Impuesto Sobre Automóviles Nuevos		0.00		0.00	
8110 4211 001 001 006	Correspondientes al Impuesto Sobre Tenencia o Uso de Vehículos		0.00		0.00	
8110 4211 001 001 007	Correspondientes al Fondo de Compensación del Impuesto Sobre Automóviles Nuevos		0.00		0.00	
8110 4211 001 001 008	Las derivadas de la aplicación del artículo 4-A de la Ley de Coordinación Fiscal		0.00		0.00	
8110 4211 001 001 009	Del Impuesto Sobre Tenencia o Uso de Vehículos Automotores Usados		0.00		0.00	
8110 4211 001 001 010	Del Impuesto Sobre Adquisición de Vehículos automotores Usados		0.00		0.00	
8110 4211 001 001 011	Del Impuesto Sobre Loterías, Rifas, Sorteos, Concursos y Juegos Permitidos con Cruces de Apuestas		0.00		0.00	
8110 4211 001 001 012	Las demás derivadas de la aplic del Título Sépt del Cód Financ para el Edo de Mé y Mpos, así como de los convenios.		0.00		0.00	
8110 4211 001 001 013	Programa de Acciones para el Desarrollo (PAD)		0.00		0.00	
8110 4211 001 001 014	Fondo Estatal de Fortalecimiento Municipal (FEFOM)		0.00		0.00	
8110 4211 001 001 015	Remanentes Gasto de Inversión Sectorial (RAG)		0.00		0.00	
8110 4211 001 001 016	Remanentes Programa de Apoyo al Casero de Inversión de los Municipios (FEFOM)		0.00		0.00	
8110 4211 001 001 017	Otros Recursos Estatales		0.00		0.00	
8110 4211 001 001 018	Recursos del CEDIPEM		0.00		0.00	
8110 4211 001 001 019	Recursos del Sistema DIFEM		0.00		0.00	
8110 4211 001 001 020	Mecánica Teatral		0.00		0.00	
8110 4211 001 001 021	El Impuesto Sobre la Renta efectivamente enlajado a la Federación, conreg al salario de su personal que prest		0.00		0.00	
8110 4211 001 001 022	A la venta final de bebidas con contenido alcohólico		0.00		0.00	
8110 4211 001 001 023	Fondo de Estabilización de los Ingresos de las Entidades Federativas (FEIEF)		0.00		0.00	
8110 4212 001 001 001	Aportaciones Federales		0.00		0.00	
8110 4212 001 001 002	Aportaciones		0.00		0.00	
8110 4212 001 001 003	Fondo de Aportaciones para Infraestructura Social Municipal		0.00		0.00	
8110 4212 001 001 004	Fondo de Aport para el Fort de los Mios y de las Demarcaciones Territoriales del Distrito Federal		0.00		0.00	
8110 4212 001 001 005	Remanentes de Ramo 33 (FISM)		0.00		0.00	
8110 4212 001 001 006	Remanentes de Ramo 33 (FORTAMUN)		0.00		0.00	
8110 4212 001 001 007	Recursos del Programa Hábitat		0.00		0.00	
8110 4212 001 001 008	Excedentes Petroleros		0.00		0.00	
8110 4212 001 001 009	Ramo 23		0.00		0.00	
8110 4212 001 001 010	FORTASEG		0.00		0.00	
8110 4212 001 001 011	Remanentes Otros Recursos Federales		0.00		0.00	
8110 4212 001 001 012	Otros Recursos Federales		0.00		0.00	
8110 4212 001 001 013	Recursos del Programa de ahorro y subsidio para la vivienda, Tu Casa. (FONHAPO)		0.00		0.00	
8110 4212 001 001 014	Recursos del Programa para el Desarrollo de Zonas Prioritarias		0.00		0.00	
8110 4212 001 001 015	Recursos del Programa 3 X 1 para Migrantes.		0.00		0.00	
8110 4212 001 001 016	Recursos del Programa de Empleo Temporal (PET)		0.00		0.00	
8110 4212 001 001 017	Recursos del Programa de Vivienda Rural.		0.00		0.00	
8110 4212 001 001 018	Recursos para el fiveste de Espacios Públicos		0.00		0.00	
8110 4212 001 001 019	Recursos del Fideicomiso Fondo Nacional de Habitaciones Populares		0.00		0.00	
8110 4212 001 001 020	Recursos del Programa CONADE		0.00		0.00	
8110 4212 001 001 021	Recursos para el Programa Calidad para el Deporte CONADE		0.00		0.00	
8110 4212 001 001 022	Recursos del Programa Cultura Física CONADE		0.00		0.00	
8110 4212 001 001 023	Recursos Programa de Devolución de Derechos PRODER		0.00		0.00	
8110 4212 001 001 024	Recursos para agua Potable, Alcantarillado y Saneamiento en zonas Urbanas APAZU		0.00		0.00	
8110 4212 001 001 025	Recursos de Inir Nac para el Desarrollo de Capacidades del Sector Rural INCA RURAL / Sist Nac de Capacitación		0.00		0.00	
8110 4212 001 001 026	Recursos de la Comisión Nacional para el Desarrollo de los Pueblos Indígenas CDI.		0.00		0.00	
8110 4212 001 001 027	Fondo de Aportaciones para la Seguridad Pública (FASP)		0.00		0.00	
8110 4213 001 001 001	Convenios		0.00		0.00	
8110 4213 001 001 002	Convenios		0.00		0.00	
8110 4213 001 001 003	Multas Federales No Fiscales		0.00		0.00	
8110 4213 001 001 004	Convenios de Tránsito Estatal con Municipios		0.00		0.00	
8110 4214 001 001 001	Incentivos Derivados de la Colaboración Fiscal		0.00		0.00	
8110 4214 001 001 002	Incentivos Derivados de la Colaboración Fiscal		0.00		0.00	
8110 4214 001 001 003	Incentivos Derivados de la Colaboración Fiscal		0.00		0.00	
8110 4214 001 001 004	Incentivos Derivados de la Colaboración Fiscal		0.00		0.00	
8110 4214 001 001 005	Incentivos Derivados de la Colaboración Fiscal		0.00		0.00	
8110 4214 001 001 006	Incentivos Derivados de la Colaboración Fiscal		0.00		0.00	
8110 4214 001 001 007	Incentivos Derivados de la Colaboración Fiscal		0.00		0.00	

*[Handwritten signature]*

*[Handwritten signature]*

Maria Elena R.R. *[Handwritten signature]*

Cuenta (3)		Rubro de los Ingresos (4)	Ingreso Recaudado (5)			Integración del Ingreso Recaudado (6) E=A+B+C+D
Subtotal (7)			Ayuntamiento A	DIF B	ODAS C	
8110	4220	Transferencias, Asignaciones, Subsidios y Otras Ayudas	0.00	0.00	0.00	0.00
8110	4221	Transferencias Internas y Asignaciones al Sector Público	-5,387,227.51	-5,387,227.51	0.00	-5,387,227.51
8110	4221	Transferencias Internas y Asignaciones al Sector Público	0.00	0.00	0.00	0.00
8110	4221	Transferencias Internas y Asignaciones al Sector Público	0.00	0.00	0.00	0.00
8110	4222	Transferencias al Resto del Sector Público	0.00	0.00	0.00	0.00
8110	4222	Transferencias al Resto del Sector Público	0.00	0.00	0.00	0.00
8110	4223	Subsidios y Subvenciones	0.00	0.00	0.00	0.00
8110	4223	Subsidios y Subvenciones	-5,387,227.51	-5,387,227.51	0.00	-5,387,227.51
8110	4223	Subsidios y Subvenciones	0.00	0.00	0.00	0.00
8110	4224	Subsidios para Gastos de Operación	0.00	0.00	0.00	0.00
8110	4224	Ayudas Sociales	0.00	0.00	0.00	0.00
8110	4224	Ayudas Sociales	0.00	0.00	0.00	0.00
8110	4225	Pensiones y Jubilaciones	0.00	0.00	0.00	0.00
8110	4225	Pensiones y Jubilaciones	0.00	0.00	0.00	0.00
8110	4225	Pensiones y Jubilaciones	0.00	0.00	0.00	0.00
8110	4300	Otros Ingresos y Beneficios	-5,387,227.51	-5,387,227.51	0.00	-5,387,227.51
8110	4310	Ingresos Financieros	0.00	0.00	0.00	0.00
8110	4311	Utilidades, Dividendos y Rendimientos de Inversiones en Créditos, Valores y Bonos, por Acciones y Participación	0.00	0.00	0.00	0.00
8110	4311	Intereses Ganados de Valores, Créditos, Bonos y Otros	0.00	0.00	0.00	0.00
8110	4311	Intereses Ganados de Valores, Créditos, Bonos y Otros	0.00	0.00	0.00	0.00
8110	4311	Derivados de Recursos Propios	0.00	0.00	0.00	0.00
8110	4311	Derivados de Participaciones Federales	0.00	0.00	0.00	0.00
8110	4311	Derivados del Ramo 33	0.00	0.00	0.00	0.00
8110	4311	Ingresos Financieros por FISM	0.00	0.00	0.00	0.00
8110	4311	Ingresos Financieros por FORTAMUNDF	0.00	0.00	0.00	0.00
8110	4311	Derivados de Recursos de Programas Estatales	0.00	0.00	0.00	0.00
8110	4319	Otros Ingresos Financieros	0.00	0.00	0.00	0.00
8110	4319	Otros Ingresos Financieros	0.00	0.00	0.00	0.00
8110	4319	Otros Ingresos Financieros	0.00	0.00	0.00	0.00
8110	4319	Otros Ingresos Financieros	0.00	0.00	0.00	0.00
8110	4320	Incremento por Variación de Inventarios	0.00	0.00	0.00	0.00
8110	4321	Incremento por Variación de Inventarios de Mercancías para Venta	0.00	0.00	0.00	0.00
8110	4321	Incremento por Variación de Inventarios de Mercancías para Venta	0.00	0.00	0.00	0.00
8110	4322	Incremento por Variación de Inventarios de Mercancías Terminadas	0.00	0.00	0.00	0.00
8110	4322	Incremento por Variación de Inventarios de Mercancías Terminadas	0.00	0.00	0.00	0.00
8110	4323	Incremento por Variación de Inventarios de Mercancías en Proceso de Elaboración	0.00	0.00	0.00	0.00
8110	4323	Incremento por Variación de Inventarios de Mercancías en Proceso de Elaboración	0.00	0.00	0.00	0.00
8110	4323	Incremento por Variación de Inventarios de Mercancías en Proceso de Elaboración	0.00	0.00	0.00	0.00
8110	4324	Incremento por Variación de Inventarios de Materias Primas, Materiales y Suministros para Producción	0.00	0.00	0.00	0.00
8110	4324	Incremento por Variación de Inventarios de Materias Primas, Materiales y Suministros para Producción	0.00	0.00	0.00	0.00
8110	4325	Incremento por Variación de Almacén de Materias Primas, Materiales y Suministros de Consumo	0.00	0.00	0.00	0.00
8110	4325	Incremento por Variación de Almacén de Materias Primas, Materiales y Suministros de Consumo	0.00	0.00	0.00	0.00
8110	4325	Incremento por Variación de Almacén de Materias Primas, Materiales y Suministros de Consumo	0.00	0.00	0.00	0.00
8110	4325	Incremento por Variación de Almacén de Materias Primas, Materiales y Suministros de Consumo	0.00	0.00	0.00	0.00
8110	4330	Diminución del Exceso de Estimaciones por Pérdida o Deterioro u Obsolescencia	0.00	0.00	0.00	0.00
8110	4331	Diminución del Exceso de Estimaciones por Pérdida o Deterioro u Obsolescencia	0.00	0.00	0.00	0.00
8110	4331	Diminución del Exceso de Estimaciones por Pérdida o Deterioro u Obsolescencia	0.00	0.00	0.00	0.00
8110	4331	Diminución del Exceso de Estimaciones por Pérdida o Deterioro u Obsolescencia	0.00	0.00	0.00	0.00
8110	4340	Diminución del Exceso de Provisiones	0.00	0.00	0.00	0.00
8110	4341	Diminución del Exceso en Provisiones	0.00	0.00	0.00	0.00
8110	4341	Diminución del Exceso en Provisiones	0.00	0.00	0.00	0.00

*firmado*

Maria Elena R.R.

Cuenta Pública 2019  
ESTADO ANALÍTICO DE INGRESOS INTEGRADO  
(Pesos)

SISTEMA DESCENTRALIZADO MUNICIPAL DIF DE TONATICO 3063


DEL 1 DE ENERO AL 31 DE DICIEMBRE DE 2019

Cuenta (3)	Rubro de los Ingresos (4)	Ingreso Recaudado (5)				Integración del Ingreso Recaudado (6) E=A+B+C+D
		Ayuntamiento A	DIF B	ODAS C	Instituto del Deporte D	
8110 4341 004 001	Disminución del Exceso en Provisiones		0.00			0.00
<b>Subtotal (7)</b>			<b>0.00</b>			<b>0.00</b>
<b>8110 4380</b>	<b>Ingresos Derivados de Financiamientos</b>		<b>0.00</b>			<b>0.00</b>
8110 4351 005	Ingresos derivados de Financiamientos		0.00			0.00
8110 4351 005 001	Ingresos derivados de Financiamientos		0.00			0.00
8110 4351 005 001 001	Banco Nacional de Obras y Servicios Públicos		0.00			0.00
8110 4351 005 001 002	Otras Instituciones Públicas		0.00			0.00
8110 4351 005 001 003	Instituciones Privadas		0.00			0.00
8110 4351 005 001 004	Particulares		0.00			0.00
8110 4351 005 001 005	Pasivos Generados al Cierre del Ejercicio Fiscal Pendientes de Pago		0.00			0.00
8110 4351 005 001 006	Los Derivados de las Operaciones de Crédito en los términos que establece el Título Octavo del Código Financie		0.00			0.00
<b>Subtotal (7)</b>			<b>0.00</b>			<b>0.00</b>
<b>8110 4390</b>	<b>Otros Ingresos y Beneficios Varios</b>		<b>0.00</b>			<b>0.00</b>
8110 4391 009	Otros Ingresos de Ejercicios Anteriores		0.00			0.00
8110 4391 009 001	Otros Ingresos de Ejercicios Anteriores		0.00			0.00
8110 4392 009	Bonificaciones y Descuentos Otorgados		0.00			0.00
8110 4392 009 002	Bonificaciones y Descuentos Otorgados		0.00			0.00
8110 4393 009	Diferencias por Tipo de Cambio a Favor en Efectivo y Equivalentes		0.00			0.00
8110 4393 009 003	Diferencias por Tipo de Cambio a Favor en Efectivo y Equivalentes		0.00			0.00
8110 4394 009	Diferencias de Cotizaciones a Favor en Valores Negociables		0.00			0.00
8110 4394 009 004	Diferencias de Cotizaciones a Favor en Valores Negociables		0.00			0.00
8110 4395 009	Resultado por Provisión Monetaria		0.00			0.00
8110 4395 009 005	Resultado por Provisión Monetaria		0.00			0.00
8110 4396 009	Utilidades por Participación Patrimonial		0.00			0.00
8110 4396 009 006	Utilidades por Participación Patrimonial		0.00			0.00
8110 4399 009	Otros Ingresos y Beneficios Varios		0.00			0.00
8110 4399 009 009	Otros Ingresos y Beneficios Varios		0.00			0.00
8110 4399 009 009 001	Aportaciones por Gestoría de Diputados		0.00			0.00
8110 4399 009 009 002	Ingresos por Audiencia Pública		0.00			0.00
8110 4399 009 009 003	Actualización de Inversiones en UDI'S		0.00			0.00
8110 4399 009 009 004	Intereses por Inversiones en UDI'S		0.00			0.00
8110 4399 009 009 005	Otros Convenios		0.00			0.00
8110 4399 009 009 006	Ingresos Derivados de Ejercicios Anteriores no aplicados		0.00			0.00
8110 4399 009 009 007	Otros Ingresos Varios		0.00			0.00
8110 4399 009 009 008	Otros Ingresos por Donativos		0.00			0.00
<b>Subtotal (7)</b>			<b>0.00</b>			<b>0.00</b>
<b>TOTAL INGRESOS:</b>						<b>176,512.22</b>

Nota 1. El subido que el Ayuntamiento otorga a los organismos descentralizados no se registra como ingreso recaudado, porque el Ayuntamiento ya lo reportó en su Ley de Ingresos recaudada, en el concepto de ingresos correspondiente.



Maria Elena R.R.  
PRESIDENTA  
C. MARIA ELENA ROMERO RIVERA



C. JAZMIN BELTRAN TERREDES  
DIF MUNICIPAL TONATICO



Cuenta Pública 2019  
 Estado Analítico del Ejercicio del Presupuesto de Egresos  
 Clasificación Económica (por Tipo de Gasto)  
 (Pesos)

**SISTEMA DESCENTRALIZADO MUNICIPAL DIF DE TONATICO 3063**

**DEL 1 DE ENERO AL 31 DE DICIEMBRE DE 2019**

Concepto (3)	Egresos						Subejercicio (11)	
	Aprobado (4)	Ampliaciones / (Reducciones) (5)	Modificado (6)	Comprometido (7)	Devengado (8)	Ejercido (9)		Pagado (10)
Gasto Corriente (12)	5,688,258.70	-3,422,114.75	2,266,143.95	0.00	0.00	5,024,705.53	5,024,705.53	-2,758,561.58
Gasto de Capital (13)	46,150.00	0.00	46,150.00	0.00	0.00	0.00	0.00	46,150.00
Amortización de la Deuda y disminución de Pasivos (14)	0.00	0.00	0.00	0.00	0.00	0.00	0.00	0.00
Pensiones y Jubilaciones (15)	0.00	0.00	0.00	0.00	0.00	0.00	0.00	0.00
Participaciones (16)	0.00	0.00	0.00	0.00	0.00	0.00	0.00	0.00
<b>Total del Gasto (17)</b>	<b>5,734,408.70</b>	<b>-3,422,114.75</b>	<b>2,312,293.95</b>	<b>0.00</b>	<b>0.00</b>	<b>5,024,705.53</b>	<b>5,024,705.53</b>	<b>-2,712,411.58</b>


  
**DIF**
  
 2019-2021
   
 PRESIDENCIA

Maria Elena R.R.  
 PRESIDENTA  
 C. MARIA ELENA ROMERO RIVERA


  
**DIF**
  
 2019-2021
   
 DIRECCION

Zamudio  
 DIRECTORA  
 MARTA AIDA EMELIA BENITEZ ZAMUDIO


  
**DIF**
  
 2019-2021
   
 TESORERIA

[Signature]  
 TESORERA  
 PC. JAZMIN BELTRAN TERRONES

Cuenta Pública 2019  
Estado Analítico del Ejercicio del Presupuesto de Egresos  
Clasificación Administrativa  
(Pesos)

AL 31 DE DICIEMBRE DE 2019

SISTEMA DESCENTRALIZADO MUNICIPAL DIF TONATICO 3063

DEPENDENCIA (3)	Aprobado (4)	Ampliaciones / Reducciones (5)	Modificado (6)	Comprometido (7)	Devengado (8)	Ejercido (9)	Pagado (10)	Subejercicio (11)
A00	1,926,172.26	-760,259.31	1,165,912.95	0.00	0.00	1,373,905.44	1,373,905.44	-307,992.49
B00	2,756,208.00	-2,362,445.86	393,762.14	0.00	0.00	2,694,467.99	2,694,467.99	-2,286,706.95
C00	1,050,028.44	-299,409.98	750,618.46	0.00	0.00	986,332.10	986,332.10	-256,713.24
TOTAL:	5,734,408.70	-3,422,114.75	2,312,298.35	0.00	0.00	5,024,705.53	5,024,705.53	-2,712,411.58

DIF MUNICIPAL TONATICO  
PRESIDENCIA  
2019-2021  
PRESIDENTA  
Maria Elena R.R.  
C. MARIA ELENA ROMERO RIVERA

DIF MUNICIPAL TONATICO  
DIRECCION  
2019-2021  
DIRECTORA  
MARIA ALDA ERELLA  
M. ERELLA

DIF MUNICIPAL TONATICO  
TESORERIA  
2019-2021  
TESORERA  
P. JACQUELYN BELTRAN TERRONES



Cuenta Pública 2019  
Estado Analítico del Ejercicio Presupuestal de Egresos Clasificación Funcional (Finalidad y Función)  
(Pesos)

AL 31 DE DICIEMBRE DE 2019

SISTEMA DESCENTRALIZADO MUNICIPAL DIF TONATICO\_3063

Finalidad y Función (3)	Aprobado (4)	Ampliaciones / Reducciones (5)	Modificado (6)	Comprometido (7)	Devengado (8)	Ejercido (9)	Pagado (10)	Subejercicio (11)
01 Gobierno	1,690,025.44	-599,405.58	750,618.86	0.00	0.00	886,332.10	886,332.10	-235,713.24
01 Legislación								
02 Justicia								
03 Coordinación de la política de gobierno								
04 Relaciones exteriores								
05 Asuntos financieros y haciendas	1,050,025.44	-299,405.58	750,618.86	0.00	0.00	966,332.10	966,332.10	-235,713.24
06 Seguridad nacional								
07 Asuntos de orden público y seguridad interior								
08 Otros servicios generales								
02 Desarrollo social	4,684,380.26	-3,122,705.17	1,561,675.09	0.00	0.00	4,038,373.43	4,038,373.43	2,476,898.34
01 Protección ambiental								
02 Vivienda y servicios a la comunidad	690,900.00	-166,842.28	513,857.72	0.00	0.00	533,507.09	533,507.09	9,549.37
03 Salud	73,374.50	-353,514.99	-280,140.49	0.00	0.00	425,139.49	425,139.49	-705,279.99
04 Recreación, cultura y otras manifestaciones								
05 Educación	147,460.00	-174,300.70	-26,840.70	0.00	0.00	246,503.42	246,503.42	-273,356.12
06 Protección social	3,782,637.76	-2,427,927.20	1,354,710.56	0.00	0.00	2,843,223.43	2,843,223.43	-1,488,512.87
07 Otros asuntos sociales								
03 Desarrollo económico								
01 Asuntos económicos, comerciales y laborales en general								
02 Agropecuaria, silvicultura, pesca y caza								
03 Combustibles y energía								
04 Minería, manufacturas y construcción								
05 Transporte								
06 Comunicaciones								
07 Turismo								
08 Ciencia, tecnología e innovación								
09 Otras industrias y otros asuntos económicos								
04 Otras no clasificadas en funciones anteriores								
01 Transacciones de la deuda pública / costo financiero de la deuda								
02 Transferencias, participaciones y aportaciones entre diferentes niveles y órdenes de gobierno								
03 Saneamiento del sistema financiero								
04 Aseados de ejercicios fiscales anteriores								
<b>TOTAL:</b>	<b>5,734,402.70</b>	<b>-3,422,114.75</b>	<b>2,312,287.95</b>	<b>0.00</b>	<b>0.00</b>	<b>6,024,705.53</b>	<b>6,024,705.53</b>	<b>-2,712,411.89</b>

**DIF MUNICIPAL TONATICO**  
**DIF**  
2019-2021  
TESORERIA

JOSPERA  
PC JAZMYA BELTRÁN TERRONES

**DIF MUNICIPAL TONATICO**  
**DIF**  
2019-2021  
DIRECCION

FREDY MULLATO  
DIRECTORA  
MARIA AIDA EBELIA BENTON

Maria Elena R.R.  
PRESIDENTA  
C. MARLA ELENA ROMERO RIVERA

**DIF MUNICIPAL TONATICO**  
**DIF**  
2019-2021  
ADMINISTRACION

Cuenta Pública 2019  
Gasto por Categoría Programática  
(Pesos)

AL 31 DE DICIEMBRE DE 2019

SISTEMA DESCENTRALIZADO MUNICIPAL DIF TONATICO 3063

Concepto (3) *	Aprobado (4)	Ampliaciones / Reducciones (5)	Modificado (6)	Comprometido (7)	Devengado (8)	Ejercido (9)	Pagado (10)	Subejercicio (11)
FORTALECIMIENTO DE LOS INGRESOS	1,050,028.44	-299,409.58	750,618.86	0.00	0.00	986,332.10	986,332.10	-235,713.24
DESARROLLO COMUNITARIO	680,900.00	-166,942.28	513,957.72	0.00	0.00	523,507.09	523,507.09	-9,549.37
PREVENCIÓN MÉDICA PARA LA COMUNIDAD	73,374.50	-353,514.99	-280,140.49	0.00	0.00	425,139.49	425,139.49	-705,279.98
ALIMENTACIÓN PARA LA POBLACIÓN INFANTIL	147,468.00	-174,320.70	-26,852.70	0.00	0.00	246,503.42	246,503.42	-273,356.12
ALIMENTACIÓN Y NUTRICIÓN FAMILIAR	215,230.00	-278,657.28	-63,427.28	0.00	0.00	365,208.68	365,208.68	-428,635.96
PROTECCIÓN A LA POBLACIÓN INFANTIL Y ADOLESCENTE	38,975.00	-126,377.61	-87,402.61	0.00	0.00	200,162.61	200,162.61	-287,565.22
ATENCIÓN A PERSONAS CON DISCAPACIDAD	1,175,512.00	-881,891.89	294,620.11	0.00	0.00	401,366.71	401,366.71	-106,746.60
APOYO A LOS ADULTOS MAYORES	146,850.00	-124,176.72	22,673.28	0.00	0.00	56,694.48	56,694.48	-34,021.20
DESARROLLO INTEGRAL DE LA FAMILIA	2,090,584.26	-956,894.73	1,123,689.53	0.00	0.00	1,708,152.71	1,708,152.71	-584,463.16
IGUALDAD DE TRATO Y OPORTUNIDADES PARA LA MUJER Y EL HOMBRE	20,387.50	-37,382.53	-16,995.03	0.00	0.00	51,142.78	51,142.78	-68,137.81
OPORTUNIDADES PARA LOS JOVENES	104,099.00	-22,546.44	81,552.56	0.00	0.00	60,495.46	60,495.46	21,057.10
<b>TOTAL:</b>	<b>5,734,408.70</b>	<b>-3,422,114.75</b>	<b>2,312,293.95</b>	<b>0.00</b>	<b>0.00</b>	<b>5,024,705.53</b>	<b>5,024,705.53</b>	<b>-2,712,411.59</b>

**DIF**  
MUNICIPAL TONATICO  
2019-2021  
TESORERÍA

PC. JAZMIN SEPULPA TERONES  
TESORERA

**DIF**  
MUNICIPAL TONATICO  
2019-2021  
DIRECCIÓN

MARIA AIDA ENELTA BENITEZ ZAMUDIO  
DIRECTORA

**DIF**  
MUNICIPAL TONATICO  
2019-2021  
PRESIDENCIA

Maria Elena R.R.  
PRESIDENTA  
C. MARIA ELENA ROMERO RIVERA